

# GUÍA

## REPORTE DE ACTIVIDAD DOCENTE



La Vicerrectoría de Docencia presenta la ruta para que los docentes registren en el sistema académico la asistencia a clases y desarrollo del Sílabo de acuerdo a la asignación docente para el período académico.

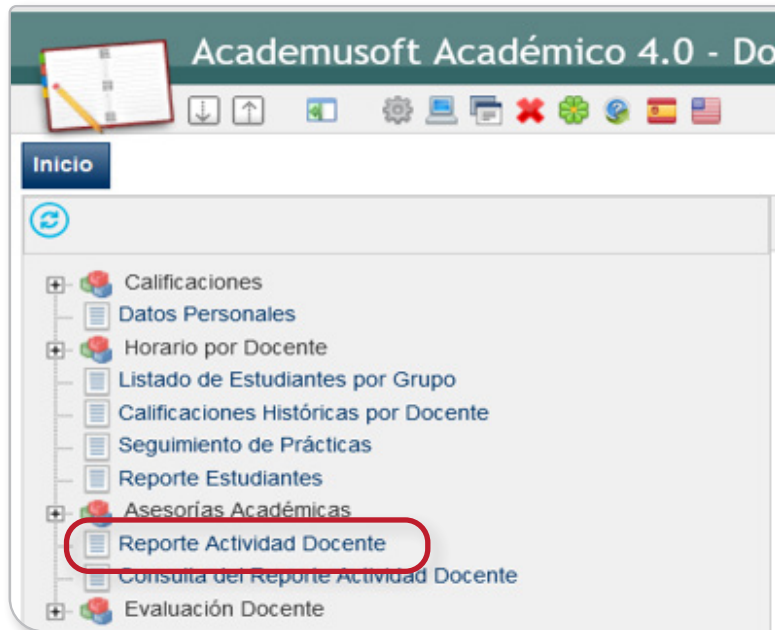
## PASO 1

En la página de inicio, ingrese al ícono **Campus IT** de la sección en la parte superior izquierda.



## PASO 2

Ingresa a la opción **Reporte Actividad Docente** desde el menú principal.



## PASO 3

Seleccione el **curso** al cual va a registrarle información, para visualizar los grupos asignados.

Academusoft 4.0 - Docente AcademuSoft®

Bienvenido, 🔴

Datos Materia					
	Código	Nombre de la Materia	Naturaleza	Opcional	Unidad
<input type="radio"/>	701150	INFORMATICA PARA INGENIEROS I	PRESENCIAL	NO	DEPARTAMENTO DE INGENIERIA INDUSTRIAL
<input type="radio"/>	70308	PROGRAMACIÓN DE COMPUTADORES	TEÓRICA	NO	DEPARTAMENTO DE INGENIERIA INDUSTRIAL
Lista de Grupos					
	Grupo	Unidad	Fecha de Inicio	Fecha Fin	
No se ha encontrado grupos asociados a la materia.					
Horario de Grupo					
	Día	Salón	Horario	Observación	
No se ha encontrado grupos asociados a la materia.					

**Continuar**

## PASO 4

Seleccione el **grupo** al cual va a registrarle información, para visualizar el horario asignado.

Datos Materia					
Código	Nombre de la Materia	Naturaleza	Opcional	Unidad	
<input type="radio"/> 701150	INFORMATICA PARA INGENIEROS I	PRESENCIAL	NO	DEPARTAMENTO DE INGENIERIA INDUSTRIAL	
<input checked="" type="radio"/> 70308	PROGRAMACIÓN DE COMPUTADORES	TEÓRICA	NO	DEPARTAMENTO DE INGENIERIA INDUSTRIAL	
Lista de Grupos					
Grupo	Unidad	Fecha de Inicio	Fecha Fin		
<input type="radio"/> 2	CIUADAELA UNIVERSITARIA	26-08	07-12		
<input type="radio"/> 3	CIUADAELA UNIVERSITARIA	26-08	07-12		
Horario de Grupo					
Día	Salón	Horario	Observación		
No se ha encontrado grupos asociados a la materia.					
					Continuar

## PASO 5

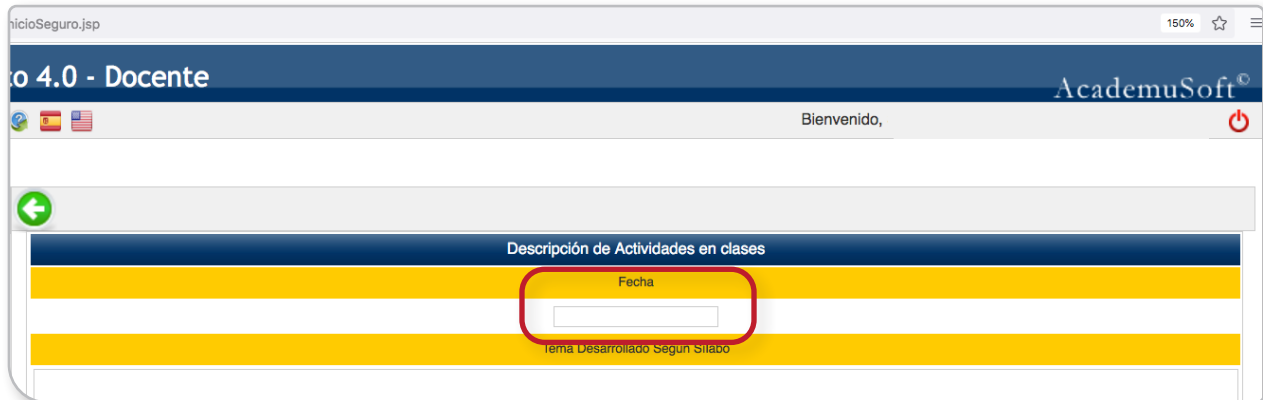
Seleccione el **día** al cual va a registrarle la actividad docente y haga clic en el botón

**Continuar**

Datos Materia					
Código	Nombre de la Materia	Naturaleza	Opcional	Unidad	
<input type="radio"/> 701150	INFORMATICA PARA INGENIEROS I	PRESENCIAL	NO	DEPARTAMENTO DE INGENIERIA INDUSTRIAL	
<input checked="" type="radio"/> 70308	PROGRAMACIÓN DE COMPUTADORES	TEÓRICA	NO	DEPARTAMENTO DE INGENIERIA INDUSTRIAL	
Lista de Grupos					
Grupo	Unidad	Fecha de Inicio	Fecha Fin		
<input checked="" type="radio"/> 2	CIUADAELA UNIVERSITARIA	26-08	07-12		
<input type="radio"/> 3	CIUADAELA UNIVERSITARIA	26-08	07-12		
Horario de Grupo					
Día	Salón	Horario	Observación		
<input type="radio"/> Viernes	102D	18:31 20:30	SALA DE INFORMATICA 102D		
<input type="radio"/> Miercoles	103D	18:31 20:30	SALA DE INFORMATICA 103D		
					Continuar

## PASO 6

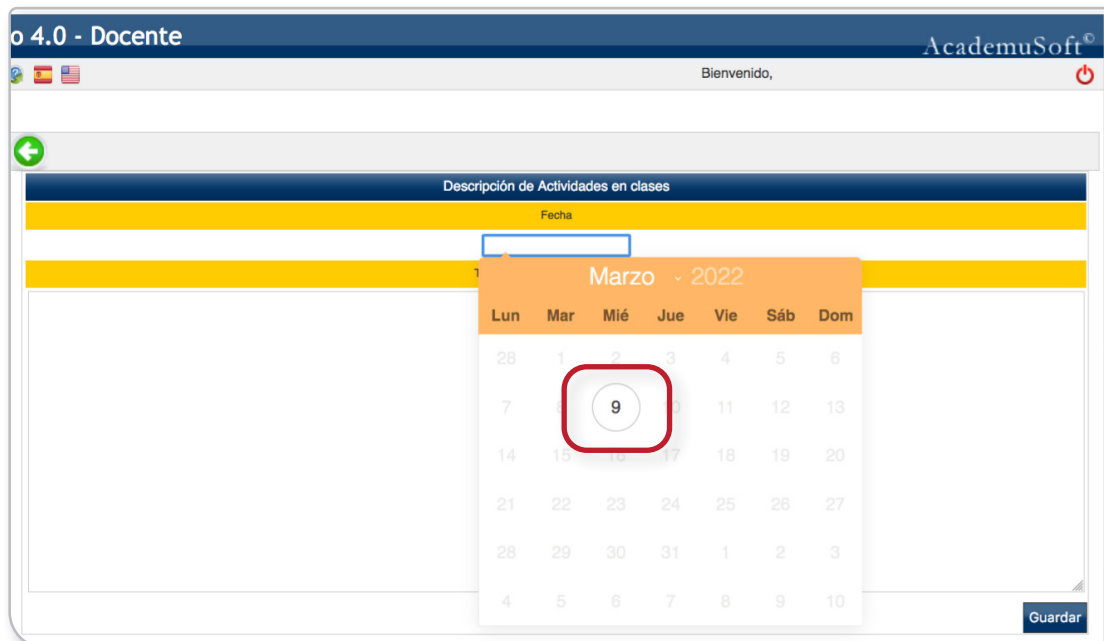
Haga clic en la casilla **Fecha** para desplegar el calendario.



## PASO 7

Seleccione la **fecha** a la cual va a registrarle la actividad docente y haga clic en el botón

Guardar



## PASO 8A

Diligencie en la casilla Tema Desarrollado Según Sílabo indicando la unidad, temas y actividades realizadas durante la clase.

Tenga en cuenta lo correspondiente en el Sílabo para esa semana.

Haga clic en el botón **Guardar** para finalizar el registro.

nicioSeguro.jsp 150% ☆

o 4.0 - Docente AcademuSoft®

Bienvenido,

←

Descripción de Actividades en clases

Fecha

4/03/2022

Tema Desarrollado Según Sílabo

Se trabajó la unidad 2, el tema funciones, definición de funciones, domino, rango. Se hizo ejercicios prácticos para resolver funciones.

Guardar

179.0.29.115

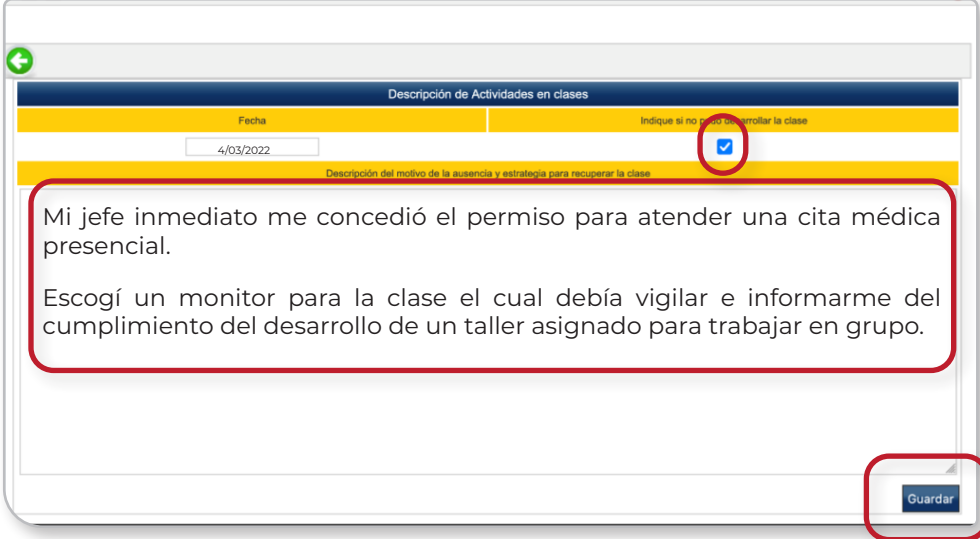
La cantidad de caracteres permitidos es mínimo de 50.

Aceptar

*Nota: La información registrada debe contener mínimo 50 caracteres, de lo contrario el sistema no le permitirá el registro. Cuando le salga el mensaje, haga clic en Aceptar y digite más palabras.*

## PASO 8B

En el caso de que no haya podido desarrollar la clase, haga clic en la opción **Indique si no pudo desarrollar la clase**, luego digite la información en la casilla **Descripción del motivo de la ausencia y estrategia para recuperar la clase** y finalmente haga clic en **Guardar** para finalizar el registro.



Descripción de Actividades en clases

Fecha	Indique si no pudo desarrollar la clase
4/03/2022	<input checked="" type="checkbox"/>

Descripción del motivo de la ausencia y estrategia para recuperar la clase


Mi jefe inmediato me concedió el permiso para atender una cita médica presencial.

Escogí un monitor para la clase el cual debía vigilar e informarme del cumplimiento del desarrollo de un taller asignado para trabajar en grupo.

Guardar

## PASO 9

El sistema debe mostrarle este mensaje cuando su registro fue exitoso.



Académico - Academusoft 4.0

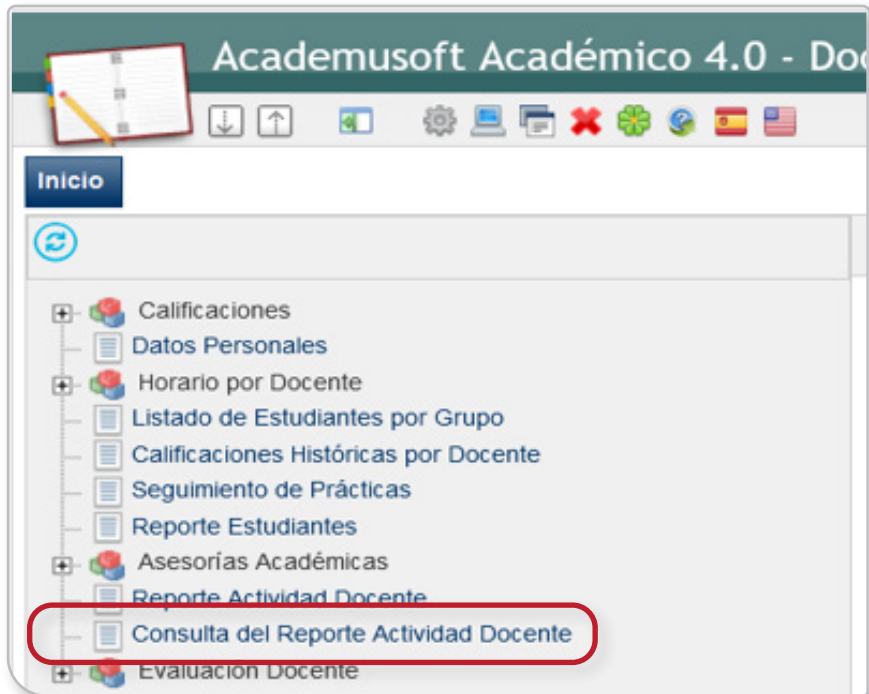
cioSeguro.jsp

Bienvenido,

REGISTRO GUARDADO CON EXITO!

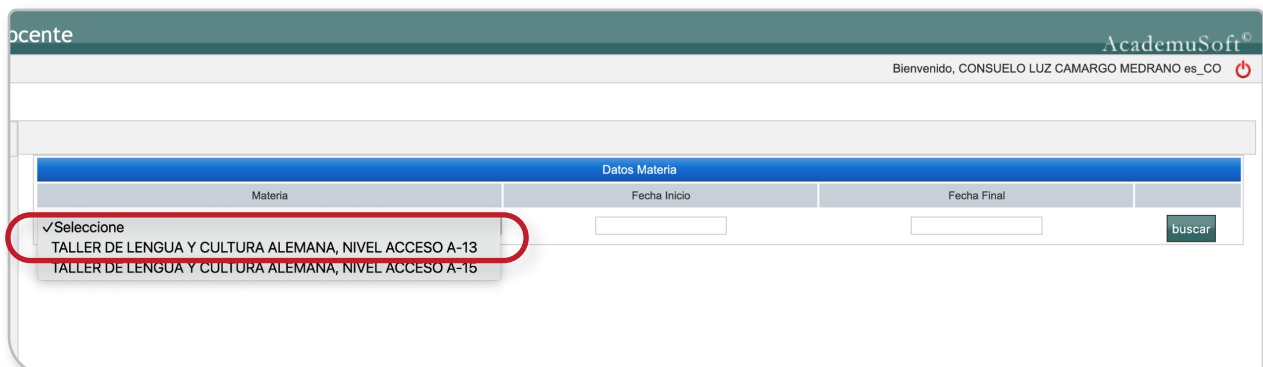
## PASO 10

Para verificar los registros realizados, seleccione del menú principal, la opción **Consulta del Reporte Actividad Docente**



## PASO 11

En la sección **Datos Materia**, seleccione el curso y grupo al que desea revisarle la información registrada.

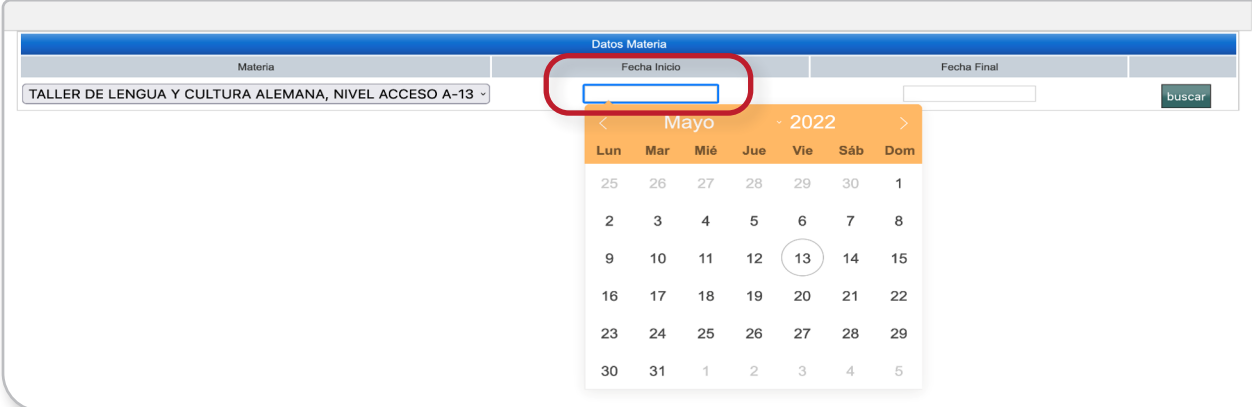




## PASO 11

Escoja un rango de fechas para la consulta, seleccionando **fecha de inicio** y **fecha final**, haga clic en el botón

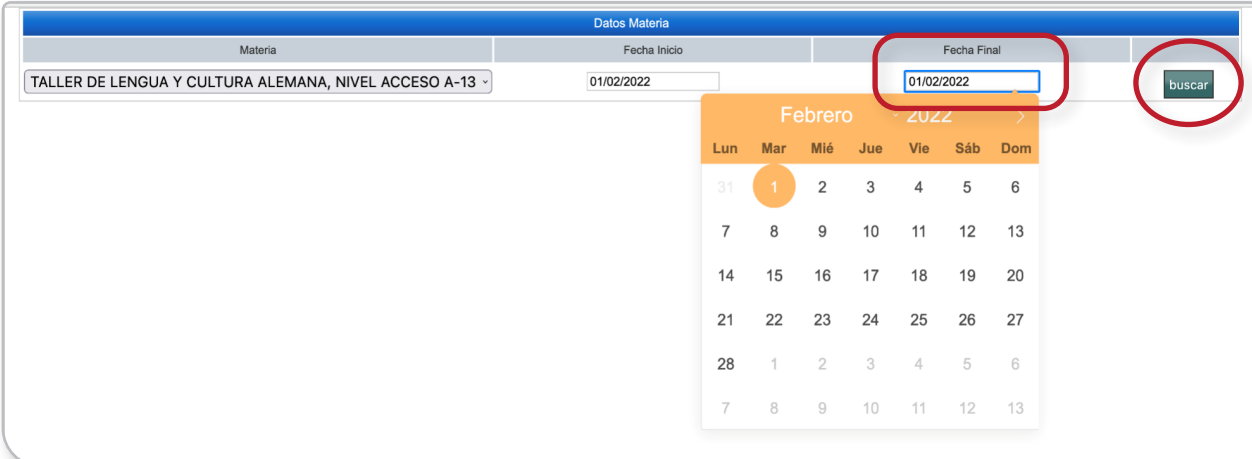
buscar



The screenshot shows the 'Datos Materia' form with the following fields:

Materia	Fecha Inicio	Fecha Final	buscar
TALLER DE LENGUA Y CULTURA ALEMANA, NIVEL ACCESO A-13	<input type="text"/>	<input type="text"/>	<input type="button" value="buscar"/>

A calendar for May 2022 is displayed below the 'Fecha Inicio' field, with the date 13 circled.



The screenshot shows the 'Datos Materia' form with the following fields:

Materia	Fecha Inicio	Fecha Final	buscar
TALLER DE LENGUA Y CULTURA ALEMANA, NIVEL ACCESO A-13	01/02/2022	<input type="text"/>	<input type="button" value="buscar"/>

A calendar for February 2022 is displayed below the 'Fecha Final' field, with the date 1 circled.

# PASO 12

Podrá visualizar la información registrada, asimismo descargar un reporte en formato Excel o PDF.

The screenshot shows a web application interface for managing course records. At the top, there is a header 'Datos Materia' with a search bar containing 'TALLER DE LENGUA Y CULTURA ALEMANA, NIVEL ACCESO A-13', a start date of '15/02/2022', and an end date of '13/05/2022'. Below this is a section titled 'Registros En el Sistema' with a search input field. A red circle highlights two buttons: 'Excel' and 'PDF'. Below the buttons is a table with the following data:

Fecha	Asistio	Comentario
2022-05-13	SI	Se realizó evaluación escrita de las unidades 4 y 5. Para la nota oral correspondiente a la unidad 5, se asigna la elaboración de un video con la rutina diaria que incluya horas, posesivos, familia, verbos modales.
2022-05-11	SI	Se da inicio a la unidad 6, se realizan los ejercicios 1a,b,c, 2a,b,c, construcción de oraciones con las actividades de tiempo libre pero utilizando verbos modales, expresiones de tiempo y lugar. Se realizaron también los ejercicios 4a,b, 5a,b, 6a,b, 7a,b. Se explicó la forma gramatical de los verbos separables, los número ordinales, cómo informar la fecha de hoy y cómo indicar la fecha de cumpleaños.
2022-05-09	SI	Se termina la unidad 5 con ejercicios de cómo redactar las rutinas diarias. Se repasa la hora y se articula con la rutina diaria. Se les enseña algunos conectores textuales para expresar la rutina. Se repasa cómo hacer la negación utilizando nicht o kein. Se repasa los verbos modales y su estructura.
2022-05-06	SI	Unidad 5, páginas 56 y 57, se aplicaron los ejercicios de escucha 13b, 14a respecto a la disculpa por tardanza. Se realizaron los roles de diálogo del ejercicio 15. Se presentaron los videos de Nicos Weg.
2022-05-04	SI	Corrección del quiz sobre las comidas, se presentó los principales errores del grupo y se repasó sobre la estructura gramatical de la oración, la conjugación de los verbos trinken, essen, mögen, la negación en la oración, cómo se expresa que le gusta o no una comida. Con diferentes ejemplos de oraciones. Unidad 5. Se hicieron ejercicios con los artículos posesivos en nominativo, acusativo y dativo. Revisión de la tarea de construcción de texto tipo e-mail donde apliquen los verbos modales.