



# Boletín Estadístico

## 2023

**U** Universidad del Atlántico  
VIGILADA MINEDUCACIÓN



## CONSEJO SUPERIOR

**Eduardo Ignacio Verano De La Rosa**

Presidente

**Danilo Hernández Rodríguez**

Rector

**Adriana López Jamboos**

Delegado del Ministerio de Educación

**Melissa Obregón Lébolo**

Representante de la Presidencia de la República

**Álvaro González Aguilar**

Representante de las Directivas Académicas

**Guillermo Rodríguez Figueroa**

Representante de los Exrectores

**Wendell Archibold Barrios**

Representante de los Profesores

**Jairo Junior Villarreal Contreras**

Representante de los Estudiantes (Principal)

**Everth Enrique León Gómez**

Representante de los Estudiantes (Suplente)

**Abraham González Tinoco**

Representante de los Egresados (Principal)

**Alexander Muñoz Peláez**

Representante de los Egresados (Suplente)

**Manuel Tercero Fernández Ariza**

Representante del Sector Productivo elegido

Internamente por los Gremios (Principal)

**Kelina Puche Carrascal**

Representante del Sector Productivo elegido

Internamente por los Gremios (Suplente)

**Josefa Cassiani Pérez**

Secretaria

## CONSEJO ACADÉMICO

**RECTOR**

**Danilo Hernández Rodríguez**

**VICERRECTORES**

**Alejandro Urieles Guerrero**

Vicerrector de Docencia

**Maryluz Stevenson Del Vecchio**

Vicerrectora Administrativa y Financiera

**Miguel Antonio Caro Candezano**

Vicerrector de Investigación, Extensión y  
Proyección Social

**Álvaro González Aguilar**

Vicerrector de Bienestar Universitario

## DECANOS

**Raul Pérez Arévalo**

Decano de la Facultad de Arquitectura

**Juan David González Betancur**

Decano de la Facultad de Bellas Artes

**Karina Castellanos Romero**

Decano de la Facultad de Ciencias Básicas

**Jairo Contreras Capella**

Decano de la Facultad de Ciencias Económicas

**Edinson Hurtado Ibarra**

Decano de la Facultad Ciencias de la Educación

**Dalín Miranda Salcedo**

Decano de la Facultad de Ciencias Humanas

**Yussy Arteta Peña**

Decana de la Facultad de Ingeniería

**Cristina Montalvo Velázquez**

Decana de la Facultad de Ciencias Jurídicas

**Aleyda Parra Castillo**

Decana de la Facultad de Nutrición y Dietética

**Julia Gonzáles Puerta**

Decana de la Facultad de Química y Farmacia

## REPRESENTANTES DE DOCENTES

Jorge Enrique Trilleras Vásquez (Principal)

Alberto Albis Arrieta (Suplente)

Jorge Pacheco Fuentes (Suplente)

## REPRESENTANTES DE ESTUDIANTES

Elias de Jesús Palma Sanjuanelo (Principal)

Angie Paola Ruiz Tapias (Suplente)

Dioselin María Muñoz Gutiérrez (Principal)

Sherick Gemina Barros Alfaro (Suplente)

**Josefa Cassiani Pérez**

Secretaria

## CONSEJO DE PLANEACIÓN DEL DESARROLLO INSTITUCIONAL

**Danilo Hernández Rodríguez**

Rector

**Alejandro Urieles Guerrero**

Vicerrector de Docencia

**Miguel Antonio Caro Candezano**

Vicerrector de Investigación, Proyección y  
Extensión Social

**Álvaro González Aguilar**

Vicerrector de Bienestar

**Maryluz Stevenson Del Vecchio**

Vicerrectora Administrativa y Financiera

**Eulalio Movilla Figueroa**

Jefe de Oficina de Planeación

## EQUIPO FACILITADOR PARA LA COMPILACIÓN DEL DOCUMENTO BOLETÍN ESTADÍSTICO 2023

### OFICINA DE PLANEACIÓN

**Eulalio Movilla Figueroa**

Jefe de Oficina de Planeación

**Merly Vargas Jurado**

Profesional Especializado

**Graciela Angulo Ramos**

Asesora Oficina de Planeación

**Julio Alberto Muriel Taibel**

Contratista Oficina de Planeación

**Gabriel Romero Orozco**

Contratista Oficina de Planeación

**Anggie Paola Landinez Pulido**

Contratista Oficina de Planeación

**Shirlene Margarita Buelvas Cervantes**

Contratista Oficina de Planeación

**Reservados todos los derechos**

Universidad del Atlántico

<http://www.uniatlantico.edu.co>

Puerto Colombia, Atlántico

Junio 2024

## CONTENIDO

PRESENTACIÓN .....	6
GENERALIDADES .....	8
Misión de la Universidad del Atlántico.....	8
Visión 2022-2031.....	8
Valores Institucionales .....	8
Estructura Orgánica de la Universidad del Atlántico .....	10
Resumen Estadístico Institucional .....	11
OFERTA ACADÉMICA .....	14
Oferta Académica De Pregrado.....	15
Oferta académica De Posgrado.....	18
Acreditaciones.....	20
ESTADÍSTICAS ESTUDIANTES .....	24
RECURSOS HUMANOS.....	64
Personal Docente .....	64
Personal Administrativo.....	78
BIENESTAR UNIVERSITARIO.....	83
Atendidos y atenciones Vicerrectoría de Bienestar Universitario.....	83
Salud Mental Positiva.....	84
Descuentos en matrícula estudiantil.....	85
Apoyos estudiantiles.....	86
INVESTIGACIÓN Y DESARROLLO .....	89
Grupo de investigación .....	89
Semilleros de investigación .....	91
Convocatorias internas para el fortalecimiento de la investigación.....	93
Convocatorias Externas .....	95
Fortalecimiento a laboratorios.....	96
Ranking .....	97
INTERNACIONALIZACIÓN UNIVERSITARIA.....	99

Internacionalización y multilingüismo.....	99
Multilingüismo e Interculturalidad.....	100
Internacionalización en casa y curricular.....	101
Cooperación internacional.....	102
EXTENSIÓN EDUCACIÓN CONTINUA Y PROYECCIÓN SOCIAL.....	105
Educación continua.....	105
Cursos libres de lenguas extranjeras.....	107
Consultoría y servicios.....	109
Innovación y transferencia tecnológica.....	110
Emprendimiento.....	112
Proyección social.....	112
Consultorio Jurídico.....	113
RECURSOS.....	115
RECURSOS FÍSICOS.....	117
RECURSOS TECNOLÓGICOS.....	122
RECURSOS BIBLIOGRÁFICOS.....	124
RECURSOS FINANCIEROS.....	127

## PRESENTACIÓN

Un boletín estadístico es un documento periódico que presenta información detallada y actualizada sobre datos numéricos y estadísticos sobre un área en particular o diversos temas. Incluyen tablas y gráficos, que permiten interpretar los datos y entender las tendencias observadas en un período de tiempo determinado.

El Boletín Estadístico de la Universidad del Atlántico correspondiente a la vigencia 2023, es un documento que muestra la gestión académica de la institución en sus áreas misionales a través de la recopilación de la información más relevante de su quehacer diario, a través de tablas, graficas e ilustraciones logra sintetizar los datos históricos (últimos 5 años) y actuales de la institución.

El propósito principal del Boletín Estadístico 2023 es proporcionar información objetiva y confiable para apoyar la toma de decisiones, la formulación de proyectos y políticas, la investigación académica, y para informar la ciudadanía sobre la situación y evolución de diferentes aspectos de la Universidad.

Esperamos que este Boletín sea de gran utilidad en la planificación y gestión de la Universidad, y sirva como una herramienta de consulta y análisis.

**EULALIO ISMAEL MOVILLA FIGUEROA**

Jefe Oficina de Planeación Universidad del Atlántico

Junio 2024

# Generalidades



## GENERALIDADES

### Misión de la Universidad del Atlántico

Somos una universidad pública inclusiva de la región Caribe, orientada a la formación integral de alta calidad, cimentada en la investigación y extensión desde unas bases científicas, éticas, humanísticas, tecnológicas, artísticas y con enfoque internacional; que ratifican nuestro compromiso con el desarrollo social y económico, así como a la conservación del patrimonio y la cultura, acorde con las dinámicas de la Educación Superior.

### Visión 2022-2031

A 2031 seremos reconocidos en el entorno regional, nacional e internacional como una institución orientada a la investigación e innovación, que brinda educación de altacalidad con estándares internacionales, políticas de inclusión y responsabilidad social universitaria

### Valores Institucionales

Los valores son creencias o ideales con los que las personas evalúan situaciones, acciones o acontecimientos, por lo que influyen en sus decisiones y comportamientos, de manera que se constituyen en principios de actuación. Nuestros valores institucionales, representan las creencias y costumbres que comparte nuestra comunidad universitaria y condicionan nuestro actuar.

**Honestidad:** Es el valor que caracteriza las personas que actúan sin utilizar medios contrarios a la ética como el fraude, el engaño, la mentira o la trampa. Igualmente, la honestidad se evidencia en un actuar transparente y motivado por la buena fe. (Código de ética Ministerio de Trabajo, 2013).

**Responsabilidad:** Es un valor ético que hace alusión al compromiso del servidor público de dar cuenta de las consecuencias de sus palabras, acciones y compromisos adquiridos. La responsabilidad también implica que el servicio que se ofrece a la ciudadanía se hace de manera efectiva, con calidad y procurando el beneficio colectivo. (Código de ética Ministerio de Trabajo, 2013).

**Pertinencia institucional:** congruencia con las condiciones y necesidades sociales, con las normas que regulan la convivencia social y con las características concretas de los educandos en sus diversos entornos. (Pérez T., 2016).



**Transparencia:** mostrarse tal cual se es. Este valor social genera confianza, y seguridad respecto al actuar.

**Respeto:** Es un valor que permite al ser humano reconocer, aceptar, apreciar y valorar las cualidades propias, del prójimo y sus derechos, base fundamental de una sana convivencia. También hace referencia a la capacidad para mantener una actitud de comprensión y tolerancia hacia la persona tratándola con deferencia, consideración y reconocimiento a su integridad, dignidad, creencias, costumbres y derechos. (Código de ética Ministerio de Trabajo, 2013).

**Lealtad:** Cumplimiento de lo que exigen las leyes de la fidelidad y las del honor y hombría de bien. (Real Academia Española).

**Tolerancia:** Aceptar recíprocamente las diferencias existentes entre las personas para mantener una convivencia armónica en nuestra sociedad. (Código de ética Ministerio del Interior, 2011).

**Eficiencia:** “El grado en que se cumplen los objetivos de una iniciativa al menor costo posible”. Aclarando que el costo no sólo se refiere a unidades monetarias sino al uso del tiempo, el desgaste o deterioro de un recurso ambiental o al deterioro o sacrificio de otro “bien” no tangible como el capital social, la confianza ciudadana, etc. (Mokate, 2002, p. 5.).

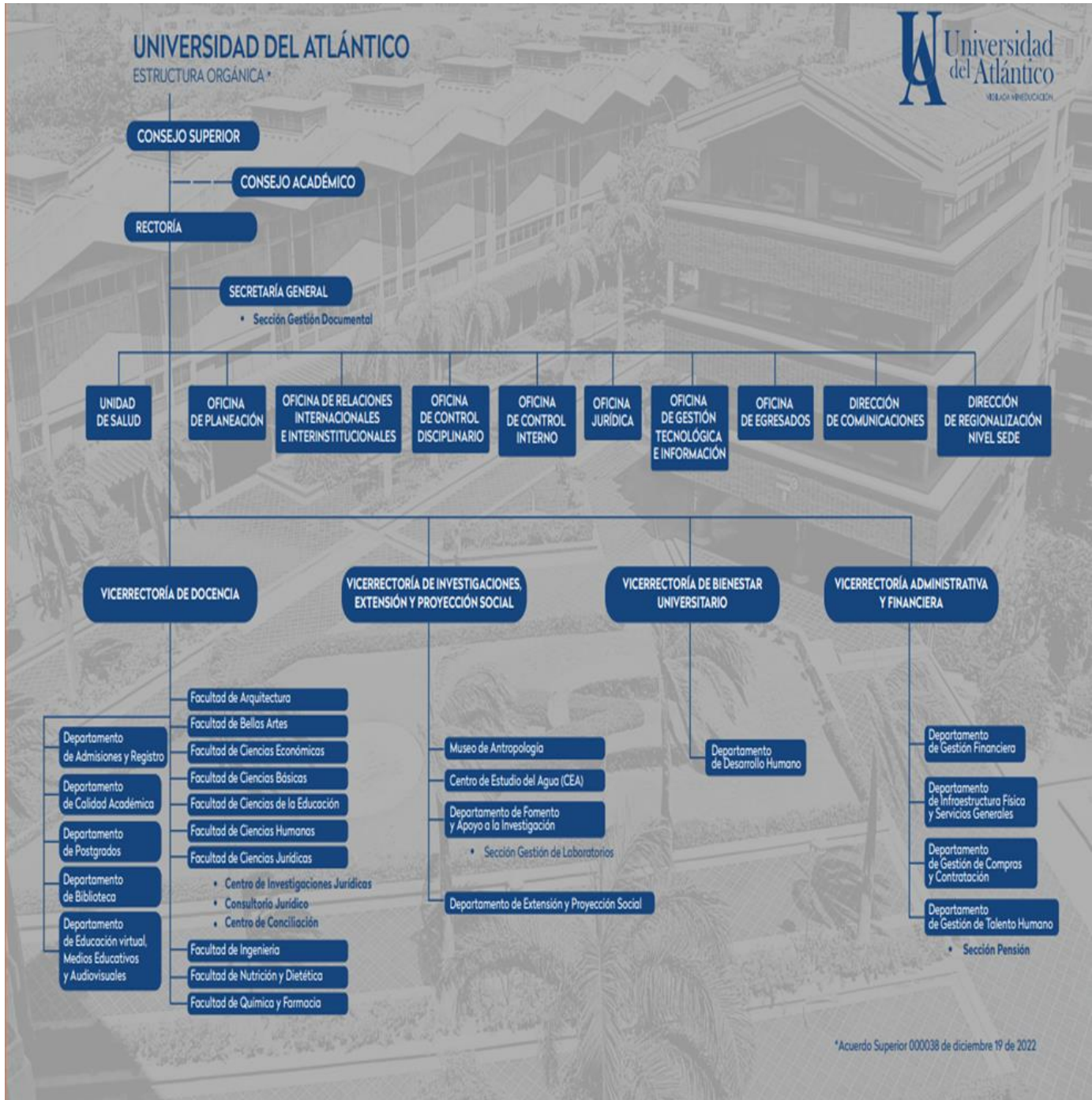
**Libertad:** Facultad natural que tiene el hombre de obrar de una manera o de otra, y de no obrar, por lo que es responsable de sus actos. (Real Academia española).

**Liderazgo:** capacidad para influir, motivar, organizar a personas y llevar a cabo acciones para lograr objetivos.

**Pertenencia:** Se trata de un adjetivo que menciona lo perteneciente o correspondiente a algo o a aquello que viene a propósito. La pertinencia, por lo tanto, es la adecuación o el sentido de algo en un determinado contexto. (Pérez y Merino, 2014).

**Sostenibilidad:** definido por la ONU como lo que permite “satisfacer las necesidades del presente sin comprometer la habilidad de las futuras generaciones de satisfacer sus necesidades propias.” (ONU, Comisión Brundtland, 1987)

## Estructura Orgánica de la Universidad del Atlántico



## Resumen Estadístico Institucional

TABLA 1. RESUMEN ESTADÍSTICO

Universidad del Atlántico			variación
Descripción	2018	2023	2023/2018
<b>Pregrado</b>			
Número de programas acreditados	18	23	22%
Números de programas que cumplen los requisitos para acreditación	49	49	0%
programas de pregrado	35	36	3%
Número de estudiantes de pregrado	24.113	21.100	0%
<b>Posgrado</b>			
Número de programas de doctorado actualmente	3	3	0
Número de programas de maestría	17	22	0%
Número de programas de especialización Universitaria	13	15	8%
Número de programas de especialización Tecnológicas	4	4	0%
Número de Estudiantes de Doctorado	6	14	7%
Número de Estudiantes de Maestría	364	211	2%
<b>Profesores</b>			
Profesor de Tiempo Completo y dedicación exclusiva	351	489	-2%
Profesores de Medio Tiempo y Tiempo Parcial	82	100	-1%
Ocasionales	180	202	-3%
Profesores Horas catedra	752	809	-8%
<b>Desarrollo profesional</b>			
Número de académicos con doctorado	215	274	27%
Académicos con doctorado %	16%	20%	
Número de académicos con maestría	751	774	3%
Académicos con maestría %	55%	55%	
Número de académicos con especialización	229	208	-9%
Académicos con especialización %	17%	15%	
Número de académicos con pregrado	159	69	-57%
Académicos con pregrado %	11%	12%	
<b>Investigación</b>			
Grupos de investigación	82	89	9%
Grupos de investigación "A1"	4	6	50%
Grupos de investigación "A"	10	24	140%
Grupos de investigación "B"	23	17	-26%
Grupos de investigación "C"	40	39	-3%
Reconocidos	1	3	200%
<b>Recursos bibliográficos</b>			
<b>Biblioteca General</b>			
Número de Títulos de libros impresos y electrónicos en Biblioteca	267.346	196.421	-27%
<b>Recursos Planta física</b>			
Área total de General m <sup>2</sup>	307.494	307.494	9%

# Boletín Estadístico 2023

Universidad del Atlántico			variación 2023/2018
Descripción	2018	2023	
Área total construida m <sup>2</sup>	116.188	192.288	85%
Área total Libre m <sup>2</sup>	68.152	80.806	19%
<b>Programas Acreditados</b>			
Número de programas de pregrado acreditados/número de programas de pregrado que cumplen requisitos para acreditación	45%	47%	
<b>Relación Docentes</b>			
Total, poblaciones estudiantes/ total profesores de planta	55	54	
Número de profesores planta nivel doctor/ Número de Profesores de Planta	17	17	
Número de profesores planta nivel magister/ Número de Profesores de Planta	13	14	
<b>Relación Estudiantes</b>			
número de estudiantes desertores de un período académico/número total de estudiantes matriculados en un período anterior	13%		
Total población de posgrado/ total población de pregrado	2,40%	2,00%	
<b>Apoyos financieros</b>			
número de estudiantes con apoyo financiero/número total de estudiantes de estudiantes de pregrado	39%	91%	

# Oferta Académica



## OFERTA ACADÉMICA

**TABLA 2. EVOLUCIÓN DE LA OFERTA ACADÉMICA DE PREGRADO Y POSGRADO SEGÚN NIVEL (2018-2023)**

Nivel	2018	2019	2020	2021	2022	2023
Técnico Profesional	7	7	7	7	7	7
Tecnología	7	7	7	7	7	7
Profesional Universitario	34	35	36	36	36	36
Especialización Tecnológica	4	4	4	4	4	4
Especialización Profesional	13	14	14	15	13	15
Maestría	17	20	23	23	23	22
Doctorado	3	3	4	4	4	3
<b>Total</b>	<b>85</b>	<b>90</b>	<b>95</b>	<b>96</b>	<b>94</b>	<b>94</b>

Fuente: Vicerrectoría de Docencia

**TABLA 3. RESUMEN OFERTA ACADÉMICA PREGRADO Y POSGRADO**

FACULTAD	NIVEL ACADÉMICO						
	PREGRADO			POSGRADO			
	TÉCNICO	TECNOLÓGICO	UNIVERSITARIA	DOCTORADO	MAESTRÍA	ESPECIALIZACIÓN UNIVERSITARIA	ESPECIALIZACIÓN TECNOLÓGICA
ARQUITECTURA	3	3	1	-	2	-	1
BELLAS ARTES	-	-	5	-	-	-	-
CIENCIAS BÁSICAS	1	1	4	3	6	5	-
CIENCIAS DE LA EDUCACIÓN	-	-	9	1	3	1	-
CIENCIAS ECONÓMICAS	1	1	4	-	1	2	-
CIENCIAS HUMANAS	-	-	3	-	5	-	-
CIENCIAS JURÍDICAS	-	-	2	-	2	2	-
INGENIERÍA	1	1	4	-	3	2	-
NUTRICIÓN Y DIETÉTICA	1	1	1	-	1	2	-
QUÍMICA Y FARMACIA	-	-	1	-	1	2	-
<b>TOTAL</b>	<b>7</b>	<b>7</b>	<b>34</b>	<b>4</b>	<b>24</b>	<b>16</b>	<b>1</b>

Fuente: Vicerrectoría de Docencia

## Oferta Académica De Pregrado

**TABLA 4. OFERTA ACADÉMICA DE PREGRADO CON REGISTRO EN SNIES POR FACULTADES**

Facultad	Programa	Código SNIES	Nivel de Formación	Modalidad	Número Periodos de Duración
ARQUITECTURA	Arquitectura	538	Profesional Universitario	Presencial	10
	Técnica profesional en expresión gráfica arquitectónica	104340	Técnica Profesional	Presencial	4
	Técnica profesional en construcción de proyectos arquitectónicos	104489	Técnica Profesional	Presencial	4
	Técnica profesional en documentación de proyectos urbanísticos	104715	Técnica Profesional	Presencial	4
	Tecnología en modelado digital arquitectónico	104359	Tecnología	Presencial	6
	Tecnología en gestión de la construcción de proyectos arquitectónicos	104441	Tecnología	Presencial	6
	Tecnología en gestión de proyectos urbanísticos	104764	Tecnología	Presencial	6
BELLAS ARTES	Artes Plásticas	522	Profesional Universitario	Presencial	10
	Arte Dramático	9897	Profesional Universitario	Presencial	10
	Licenciatura en Música	523	Profesional Universitario	Presencial	9
	Licenciatura en Música - San Andrés	105812	Profesional Universitario	Presencial	9
	Licenciatura en Música - Valledupar	107176	Profesional Universitario	Presencial	10
	Danza	102110	Profesional Universitario	Presencial	8
	Música	102761	Profesional Universitario	Presencial	10
CIENCIAS BÁSICAS	Matemáticas	10522	Profesional Universitario	Presencial	10
	Química	10223	Profesional Universitario	Presencial	10
	Física	10614	Profesional Universitario	Presencial	10

Facultad	Programa	Código SNIES	Nivel de Formación	Modalidad	Número Periodos de Duración
	Biología	539	Profesional Universitario	Presencial	10
	Técnica Profesional En Piscicultura Continental	104157	Técnica Profesional	Presencial	4
	Tecnología en Acuicultura Continental	104154	Tecnología	Presencial	6
CIENCIAS DE LA EDUCACIÓN	Licenciatura en Educación Física, Recreación y Deportes	106167	Profesional Universitario	Presencial	10
	Licenciatura en Educación Artística	108730	Profesional Universitario	Presencial	10
	Licenciatura en Matemáticas	91486	Profesional Universitario	Presencial	10
	Licenciatura en Lenguas Extranjeras con Énfasis en Inglés y Francés	106168	Profesional Universitario	Presencial	10
	Licenciatura en Ciencias Naturales	107002	Profesional Universitario	Presencial	10
	Licenciatura en Educación Infantil	91483	Profesional Universitario	Presencial	10
	Licenciatura en Humanidades y Lengua Castellana	106170	Profesional Universitario	Presencial	10
	Licenciatura en Ciencias Sociales	91429	Profesional Universitario	Presencial	10
	Licenciatura en Educación Especial	106169	Profesional Universitario	Presencial	10
CIENCIAS ECONÓMICAS	Economía	532	Profesional Universitario	Presencial	9
	Contaduría Pública	15533	Profesional Universitario	Presencial	11
	Administración de Empresas	15534	Profesional Universitario	Presencial	10
	Administración de Empresas Turísticas	104071	Profesional Universitario	Presencial	10
	Técnico Profesional en Operación Turística	54492	Técnica Profesional	Presencial	4
	Tecnología en Gestión Turística - Por Ciclos propedéuticos	54491	Tecnología	Presencial	4
	Especialización en Gestión Fiscal y Contabilidad Pública	108839	Especialización profesional	Virtual	2
CIENCIAS HUMANAS	Sociología	9686	Profesional Universitario	Presencial	9
	Filosofía	9693	Profesional Universitario	Presencial	8



# Boletín Estadístico 2023

Facultad	Programa	Código SNIES	Nivel de Formación	Modalidad	Número Periodos de Duración
	Historia	9691	Profesional Universitario	Presencial	8
CIENCIAS JURÍDICAS	Derecho	531	Profesional Universitario	Presencial	10
	Ciencia Política	109776	Profesional Universitario	Presencial	10
QUÍMICA Y FARMACIA	Farmacia	91329	Profesional Universitario	Presencial	10
NUTRICIÓN Y DIETÉTICA	Nutrición y Dietética	530	Profesional Universitario	Presencial	10
	Técnica profesional en procesamiento y calidad nutricional de alimentos - propedéutico	104808	Técnica Profesional	Presencial	4
	Tecnología en seguridad alimentaria y nutricional - propedéutico	104840	Tecnología	Presencial	6
INGENIERÍA	Ingeniería Industrial	535	Profesional Universitario	Presencial	10
	Ingeniería Agroindustrial	20543	Profesional Universitario	Presencial	10
	Ingeniería Mecánica	536	Profesional Universitario	Presencial	10
	Ingeniería Química	537	Profesional Universitario	Presencial	10
	Técnica profesional en biotransformación de residuos orgánicos	104623	Técnica Profesional	Presencial	4
	Tecnología de transformación de productos agropecuarios	104514	Tecnología	Presencial	4

Fuente: Vicerrectoría de Docencia

## Oferta académica De Posgrado

TABLA 5. OFERTA ACADÉMICA DE POSGRADO CON REGISTRO EN SNIES POR FACULTADES

Facultad	Programa	Código SNIES	Nivel de Formación	Modalidad	Número Periodos de Duración
ARQUITECTURA	Especialización Tecnológica en Gestión de Construcciones Limpias y sostenibles	104099	Especialización Tecnológica	Presencial	2
	especialización tecnológica en proyectos paisajísticos comunitarios a escala barrial	109775	Maestría	Virtual/presencial	4
	Maestría en Patrimonio arquitectónico Urbano y Paisajístico	110426	Maestría	Presencial/virtual	4
CIENCIAS BÁSICAS	Doctorado en Medicina Tropical	54682	Doctorado	Presencial	2
	Doctorado en Ciencias Físicas	91050	Doctorado	Presencial	2
	Doctorado en Ciencias Químicas	110427	Doctorado	Presencial	2
	Especialización Didácticas de las matemáticas	91009	Especialización profesional	Presencial	2
	Especialización en Química Orgánica	9714	Especialización profesional	Presencial	2
	Especialización en Estadística Aplicada	90324	Especialización profesional	Presencial	2
	Especialización en Métodos Numéricos Aplicados	105063	Especialización profesional	Presencial	2
	Especialización en Física General	17663	Especialización profesional	Presencial	2
	Maestría en Ciencias - Matemáticas	90853	Maestría	Presencial	4
	Maestría en Ciencias Físicas	52449	Maestría	Presencial	4
	Maestría en Ciencias Ambientales	52444	Maestría	Presencial	4
	Maestría en Biología	54887	Maestría	Presencial	4
	Maestría en Didáctica de las matemáticas	104493	Maestría	Presencial	4
Maestría en Ciencias Químicas	105929	Maestría	Presencial	4	

Facultad	Programa	Código SNIES	Nivel de Formación	Modalidad	Número Periodos de Duración
CIENCIAS DE LA EDUCACIÓN	Doctorado en Ciencias de la Educación	53490	Doctorado	Presencial	8
	Maestría en Educación	52455	Maestría	Presencial	4
	Maestría en Neuro pedagogía	105172	Maestría	Presencial	4
	Maestría en Entrenamiento Deportivo	109676	Maestría	Presencial	4
	Especialización en Enseñanza de las Ciencias Naturales	52895	Especialización profesional	Presencial	2
CIENCIAS ECONÓMICAS	Especialización en Finanzas Territoriales	9313	Especialización profesional	Presencial	2
	Especialización en Gestión Fiscal y Contabilidad Pública	108839	Especialización profesional	Presencial	2
	Maestría en Contabilidad	116001	Maestría	Presencial/virtual	4
CIENCIAS HUMANAS	Maestría en Lingüística	19683	Maestría	Presencial	4
	Maestría en Literatura Hispanoamericana y del Caribe	29521	Maestría	Presencial	4
	Maestría en Estudio de Género y Violencia Intrafamiliar	14005	Maestría	Presencial	4
	maestría en Historia	1236	Maestría	Presencial	4
	Maestría en Filosofía	2102	Maestría	Presencial	4
NUTRICIÓN Y DIETÉTICA	Especialización tecnológica en calidad de la producción de alimentos	104490	Especialización Tecnológica	Presencial	2
	Maestría en Seguridad Alimentaria y Nutricional	103284	Maestría	Presencial	4
	Especialización en contratación e interventoría de servicios alimentarios a colectividades	10925	Especialización profesional	Presencial	2
	Maestría en Seguridad Alimentaria y Nutricional	104088	Especialización profesional	Presencial	2
QUÍMICA Y FARMACIA	Especialización en Farmacia Clínica	10925	Especialización profesional	Presencial	2
	Especialización en Plantas Medicinales	104088	Especialización profesional	Presencial	2

Facultad	Programa	Código SNIES	Nivel de Formación	Modalidad	Número Periodos de Duración
	Maestría en Gestión Farmacéutica	106431	Maestría	Presencial	4
INGENIERÍA	Especialización en Gestión de la Calidad	55172	Especialización profesional	Presencial	2
	Especialización en Gestión Eficiente de Energía	10663	Especialización Tecnológica	Presencial	2
	Maestría en Gestión Energética	104106	Maestría	Presencial	4
	Maestría en Gestión de la Calidad	106023	Maestría	Presencial	4
	Maestría en Ingeniería Química	108791	Maestría	Presencial	4

Fuente: Vicerrectoría de Docencia

## Acreditaciones

TABLA 6. PROGRAMAS ACREDITADOS

No	Facultad	Nivel del Programa	Programa	No. Resol. Aprobación	Fecha de Resolución	Años Otorgados Acreditación de Alta Calidad
1	Arquitectura	Pregrado	Arquitectura	3959	23-mar-2022	6
2	Bellas Artes	Pregrado	Licenciatura en Música	23019	30-nov-2021	6
3	Ciencias Básicas	Pregrado	Biología	11591	17-jul-2018	6
4	Ciencias Básicas	Pregrado	Física	2287	1-mar-2022	4
5	Ciencias Básicas	Pregrado	Matemáticas	3958	23-mar-2022	4
6	Ciencias Básicas	Pregrado	Química	7578	8-may-2023	4
7	Ciencias de la Educación	Posgrado	Doctorado en Ciencias de la Educación	16903	20-sep-2023	6
8	Ciencias de la Educación	Pregrado	Licenciatura en Humanidades y Lengua Castellana	7951	6-may-2022	4
9	Ciencias de la Educación	Pregrado	Licenciatura en Ciencias Naturales	3257	5-mar-2020	6

No	Facultad	Nivel del Programa	Programa	No. Resol. Aprobación	Fecha de Resolución	Años Otorgados Acreditación de Alta Calidad
10	Ciencias de la Educación	Pregrado	Licenciatura en Ciencias Sociales	24851	30-dic-2022	6
11	Ciencias de la Educación	Pregrado	Licenciatura en Educación Especial	2313	1-mar-2022	6
12	Ciencias de la Educación	Pregrado	Licenciatura en Educación Física, Recreación y Deportes	1045	3-feb-2023	4
13	Ciencias de la Educación	Pregrado	Licenciatura en Educación Infantil	12642	30-jun-2022	6
14	Ciencias de la Educación	Pregrado	Licenciatura en Lenguas Extranjeras con Énfasis en Inglés y Francés	1044	3-feb-2023	4
15	Ciencias de la Educación	Pregrado	Licenciatura en Matemáticas	1043	3-feb-2023	4
16	Ciencias Económicas	Pregrado	Contaduría Pública	8575	25-may-2023	4
17	Ciencias Económicas	Pregrado	Economía	7566	8-may-2023	6
18	Ciencias Económicas	Pregrado	Administración de Empresas	3632	1-abr-2024	6
19	Ciencias Humanas	Pregrado	Filosofía	13232	17-jul-2020	4
20	Ciencias Humanas	Pregrado	Historia	23013	30-nov-2021	4
21	Ciencias Jurídicas	Pregrado	Derecho	2283	1-mar-2022	4
22	Ingeniería	Pregrado	Ingeniería Industrial	18605	3-dic-2018	6
23	Ingeniería	Pregrado	Ingeniería Mecánica	9692	11-sep-2019	6
24	Ingeniería	Pregrado	Ingeniería Química	3971	9-mar-2018	6
25	Nutrición y Dietética	Pregrado	Nutrición y Dietética	3124	1-mar-2021	4
26	Química y Farmacia	Pregrado	Farmacia	14476	25-jul-2022	6

Fuente: Vicerrectoría de Docencia

**TABLA 7. ACREDITACIÓN INSTITUCIONAL**

ESTADO	No Resolución acreditación	Fecha de Acreditación	Vigencia de la Acreditación
Obtención	4140	22/04/2019	4 años
Renovación	EN TRAMITE		

Fuente: Vicerrectoría de Docencia

**TABLA 8. EVOLUCIÓN PROGRAMAS DE PREGRADO Y POSGRADO CON REGISTRO CALIFICADO POR NIVEL**

Nivel académico		2017	2018	2019	2020	2021	2022	2023
Pregrado	Profesional Universitario	34	35	35	36	36	36	36
	Técnica Profesional	7	7	7	7	7	7	7
	Tecnología	7	7	7	7	7	7	7
<b>Total</b>		<b>48</b>	<b>49</b>	<b>49</b>	<b>50</b>	<b>50</b>	<b>50</b>	<b>50</b>
Postgrado	Doctorado	3	3	3	4	4	4	4
	Maestría	16	17	18	23	24	23	22
	Especialización profesional	13	13	14	14	14	13	12
	Especialización Tecnológica	4	4	4	4	4	1	3
<b>Total</b>		<b>36</b>	<b>37</b>	<b>39</b>	<b>45</b>	<b>46</b>	<b>41</b>	<b>41</b>

Fuente: Vicerrectoría de Docencia

22

**TABLA 9. EVOLUCIÓN PROGRAMAS DE PREGRADO SEGÚN FACULTAD CON ACREDITACIÓN DE ALTA CALIDAD**

FACULTAD	2018	2019	2020	2021	2022	2023
Arquitectura	1	1	1	1	1	1
Bellas Artes	1	1	1	1	1	1
Ciencias Básicas	4	4	4	4	4	4
Ciencias de la Educación	8	8	8	8	8	9
Ciencias Económicas	0	1	1	1	1	2
Ciencias Humanas	2	2	2	2	2	2
Ciencias Jurídica	0	0	0	0	1	1
Ingeniería	2	3	3	3	3	3
Nutrición y dietética	1	1	1	1	1	1
Química y Farmacia	1	1	1	1	1	1
<b>TOTAL</b>	<b>20</b>	<b>22</b>	<b>22</b>	<b>22</b>	<b>23</b>	<b>25</b>

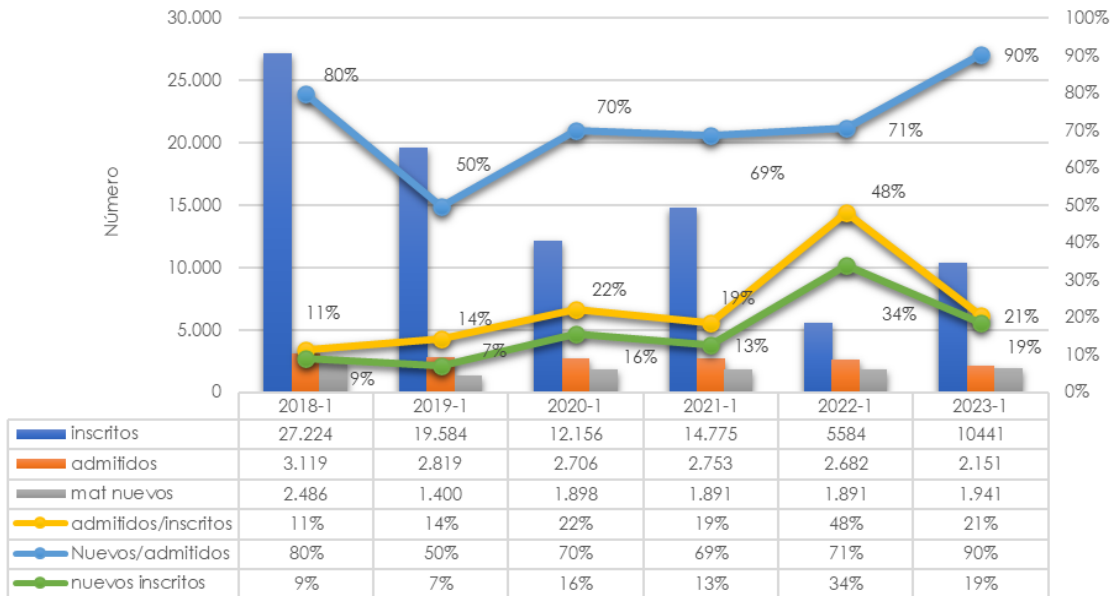
Fuente: Vicerrectoría de Docencia

# Estadísticas de estudiantes



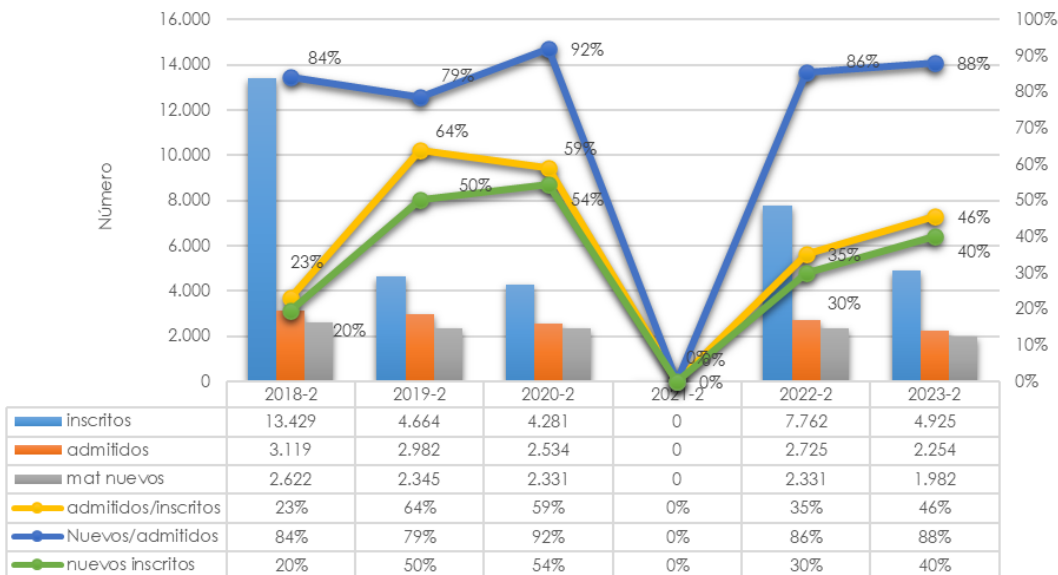
## ESTADÍSTICAS ESTUDIANTES

**GRÁFICA 1. INSCRITOS, ADMITIDOS, MATRICULADOS NUEVOS DE PREGRADO, (SERIE 2018 – 2023) I SEMESTRE**



Fuente: Oficina de Planeación elaboración propia a partir de las fuentes de información DARA-ACADEMUSOFT-SNIES

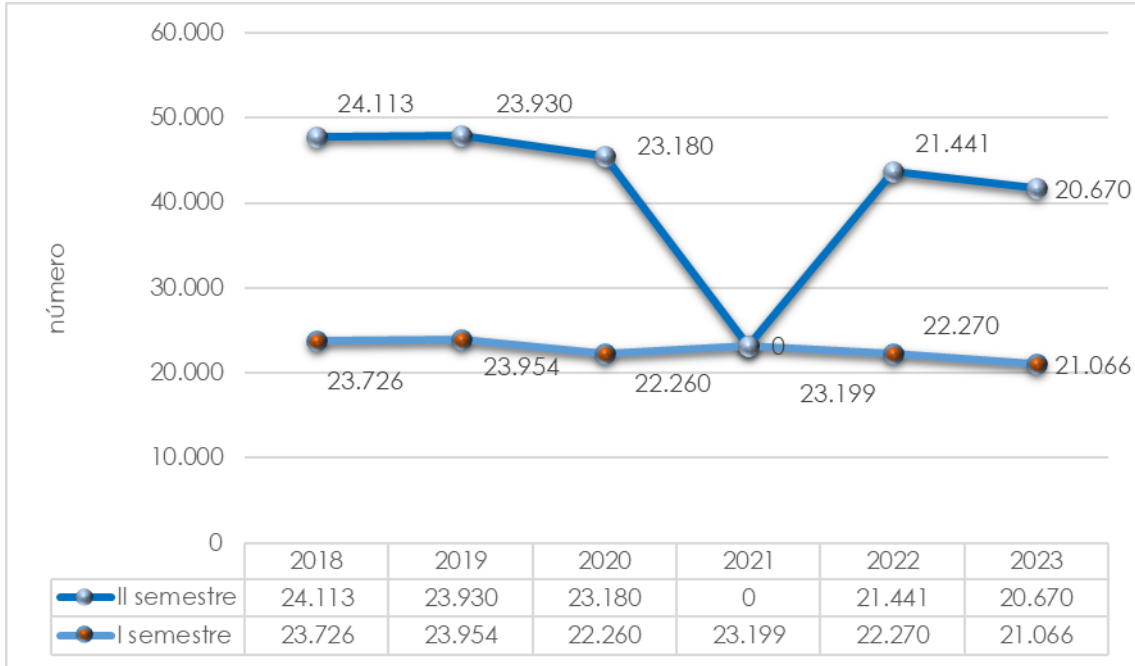
**GRÁFICA 2. INSCRITOS, ADMITIDOS, MATRICULADOS NUEVOS DE PREGRADO, (SERIE 2018 – 2023) II SEMESTRE**



Fuente: Oficina de Planeación elaboración propia a partir de las fuentes de información DARA-ACADEMUSOFT-SNIES

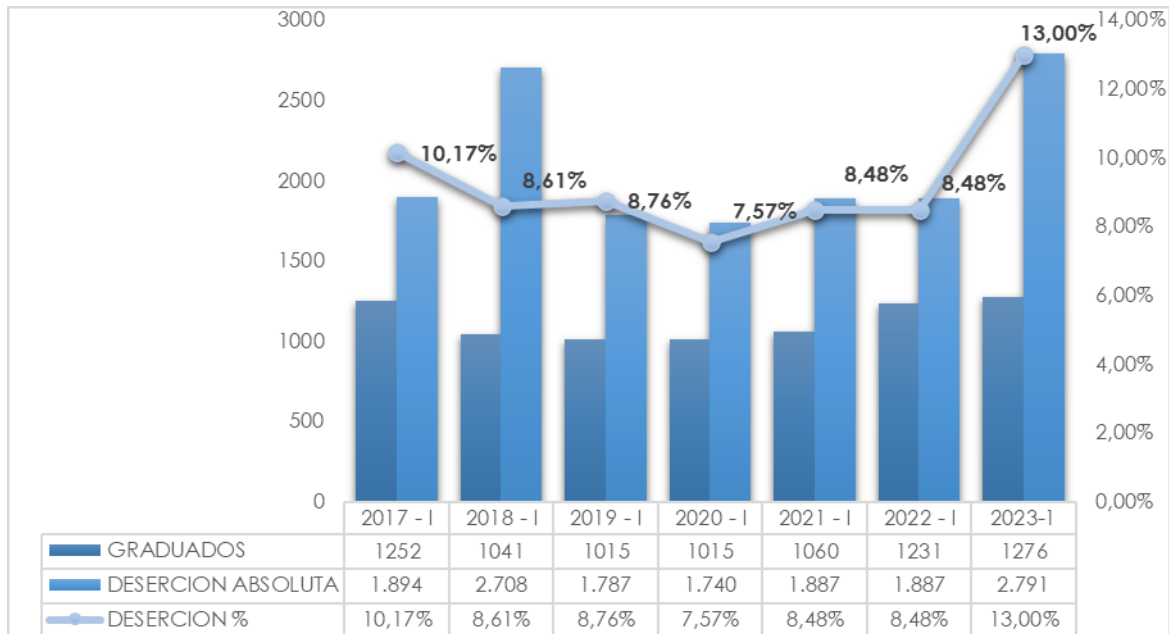


**GRÁFICA 3. EVOLUCIÓN ABSOLUTA MATRICULADOS DE PREGRADO POR SEMESTRE ACADÉMICO (2018-1 2023-2)**



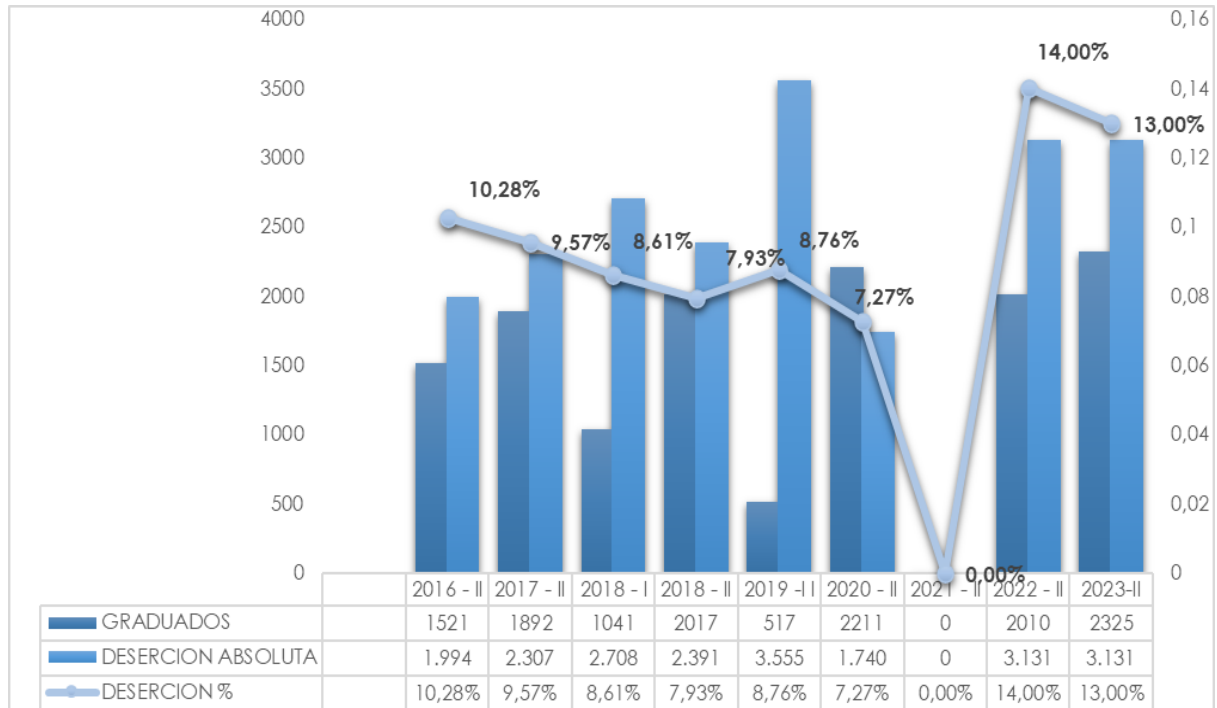
Fuente: Oficina de Planeación elaboración propia a partir de las fuentes de información DARA-ACADEMUSOFT-SNIES

**GRÁFICA 4. NÚMERO DE GRADUADOS, DESERTORES Y PORCENTAJE DE DESERCIÓN DE PREGRADO SERIE 2018-2023 PRIMER SEMESTRE**



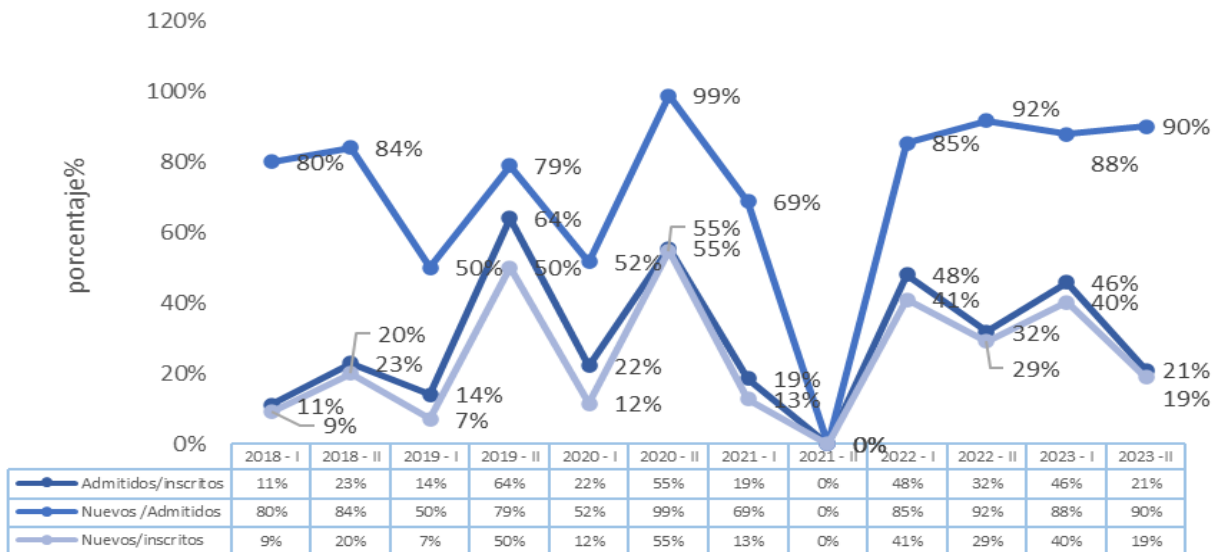
Fuente: Oficina de Planeación elaboración propia a partir de las fuentes de información DARA-ACADEMUSOFT-SNIES

**GRÁFICA 5. NÚMERO DE GRADUADOS, DESERTORES Y PORCENTAJE DE DESERCIÓN DE PREGRADO SERIE 2018-2023 SEGUNDO SEMESTRE**



Fuente: Oficina de Planeación elaboración propia a partir de las fuentes de información DARA-ACADEMUSOFT-SNIES

**GRÁFICA 6. ADMITIDOS, NUEVOS ADMITIDOS Y NUEVOS INSCRITOS**



Fuente: Oficina de Planeación elaboración propia a partir de las fuentes de información DARA-ACADEMUSOFT-SNIES

**TABLA 10. INSCRITOS. ADMITIDOS, MATRICULADOS PRIMER CURSO SEGÚN OPCIONES PRIMER SEMESTRE.**

NOMBRE PROGRAMA	Primer Semestre 2023					
	inscritos		Admitidos		Primer curso	
	I Opción	II Opción	I Opción	II Opción	I Opción	II Opción
ARQUITECTURA	639	291	61	9	55	8
TÉCNICA PROFESIONAL EN EXPRESIÓN GRÁFICA ARQUITECTÓNICA	49	146	2	18	2	18
ARTES PLÁSTICAS	91	134	24	1	21	1
LICENCIATURA EN MÚSICA	51	56	17	7	17	7
DANZA	55	74	14	6	13	5
ARTE DRAMÁTICO	46	60	18	5	16	5
MÚSICA	51	72	15	1	15	1
BIOLOGÍA	160	203	47	23	41	20
MATEMÁTICAS	37	114	21	29	19	26
FÍSICA	46	60	37	18	30	14
QUÍMICA	51	180	16	19	15	17
LICENCIATURA EN EDUCACIÓN ESPECIAL	84	162	21	29	20	28
LICENCIATURA EN EDUCACIÓN INFANTIL	322	386	29	31	43	45
LICENCIATURA EN LENGUAS EXTRANJERAS CON ÉNFASIS EN INGLÉS Y FRANCÉS	1235	817	70	5	62	4
LICENCIATURA EN EDUCACIÓN FÍSICA, RECREACIÓN Y DEPORTES	458	394	53	27	51	26
LICENCIATURA EN HUMANIDADES Y LENGUA CASTELLANA	138	283	28	42	23	35
LICENCIATURA EN CIENCIAS SOCIALES	133	214	36	34	33	32
LICENCIATURA EN MATEMÁTICAS	81	162	27	43	34	53
LICENCIATURA EN CIENCIAS NATURALES	86	204	32	48	30	44
LICENCIATURA EN EDUCACIÓN ARTÍSTICA	57	149	17	43	15	39
NUTRICIÓN Y DIETÉTICA	1009	761	15	0	12	0
FARMACIA	404	443	48	12	44	11
ECONOMÍA	159	370	49	51	44	45
TÉCNICO PROFESIONAL EN OPERACIÓN TURÍSTICA	145	278	23	57	20	50
ADMINISTRACIÓN DE EMPRESAS	916	929	74	46	61	38
CONTADURÍA PÚBLICA	668	517	93	27	87	25
HISTORIA	62	130	21	34	18	28
FILOSOFÍA	72	146	21	34	17	28
SOCIOLOGÍA	118	236	23	32	17	23
DERECHO	836	396	127	13	115	12
CIENCIA POLÍTICA	69	238	17	3	14	2
INGENIERÍA INDUSTRIAL	845	702	88	2	79	2
INGENIERÍA MECÁNICA	493	321	86	4	85	4
INGENIERÍA QUÍMICA	265	243	68	12	63	11
INGENIERÍA AGROINDUSTRIAL	135	193	19	31	29	47
TÉCNICA PROFESIONAL EN CONSTRUCCIÓN DE PROYECTOS ARQUITECTÓNICOS	33	47	15	5	13	4
TÉCNICA PROFESIONAL EN PISCICULTURA CONTINENTAL	11	16	5	3	0	0
LICENCIATURA EN MATEMÁTICAS	35	23	25	5	0	0
TÉCNICA PROFESIONAL EN PROCESAMIENTO Y CALIDAD NUTRICIONAL DE ALIMENTOS	72	34	20	0	18	0
TÉCNICA PROFESIONAL EN BIOTRANSFORMACIÓN DE RESIDUOS ORGÁNICOS	8	39	8	15	5	9

NOMBRE PROGRAMA	Primer Semestre 2023					
	inscritos		Admitidos		Primer curso	
	I Opción	II Opción	I Opción	II Opción	I Opción	II Opción
TÉCNICA PROFESIONAL EN DOCUMENTACIÓN DE PROYECTOS URBANÍSTICOS	26	89	9	11	7	8
LICENCIATURA EN EDUCACIÓN INFANTIL	98	47	34	1	0	0
INGENIERÍA AGROINDUSTRIAL	92	80	29	1	0	0

Fuente: DARA-ACADEMUSOFT-SNIES

**TABLA 11. INSCRITOS. ADMITIDOS, MATRICULADOS PRIMER CURSO SEGÚN OPCIONES SEGUNDO SEMESTRE**

NOMBRE PROGRAMA	Segundo Semestre 2022					
	inscritos		Admitidos		Primer curso	
	I Opción	II Opción	I Opción	II Opción	I Opción	II Opción
ARQUITECTURA	260	155	52	8	49	8
TÉCNICO PROFESIONAL EN CONSTRUCCIÓN DE PROYECTOS ARQUITECTÓNICOS (CERES)	36	33	18	2	18	2
TÉCNICO PROFESIONAL EN DOCUMENTACIÓN PROYECTOS URBANÍSTICOS	27	87	8	12	6	10
TÉCNICO PROFESIONAL EN EXPRESIÓN GRÁFICA ARQUITECTÓNICA	30	89	4	16	3	13
ARTES PLÁSTICAS	69	51	24	1	23	1
LICENCIATURA EN MÚSICA	49	40	19	4	19	4
DANZA	20	40	9	5	9	5
ARTE DRAMÁTICO	29	29	11	3	10	3
MÚSICA	30	53	13	3	13	3
BIOLOGÍA	72	95	43	27	39	25
MATEMÁTICAS	31	57	24	26	16	18
FÍSICA	26	36	23	15	18	12
QUÍMICA	28	102	15	20	13	17
TÉCNICO EN PISCICULTURA CONTINENTAL (CERES)	1	15	1	4	0	0
TECNOLOGÍA EN ACUICULTURA CONTINENTAL	0	0	0	0		
LICENCIATURA EN CIENCIAS NATURALES EXTENDIDA						
LICENCIATURA EN EDUCACIÓN ESPECIAL	53	89	26	24	25	24
LICENCIATURA EN EDUCACIÓN INFANTIL	237	249	29	31	43	45
LICENCIATURA EN LENGUAS EXTRANJERAS CON ÉNFASIS EN INGLÉS Y FRANCÉS	567	359	104	6	67	4
LICENCIATURA EN EDUCACIÓN FÍSICA, RECREACIÓN Y DEPORTES	298	172	63	17	65	18
LICENCIATURA EN HUMANIDADES Y LENGUA CASTELLANA	76	150	26	34	26	33
LICENCIATURA EN CIENCIAS SOCIALES	65	101	43	27	42	27
LICENCIATURA EN MATEMÁTICAS	91	139	53	38	49	35
LICENCIATURA EN CIENCIA NATURALES	69	138	32	38	33	39
LICENCIATURA EN EDUCACIÓN ARTÍSTICA	39	80	21	39	20	36
NUTRICIÓN Y DIETÉTICA	427	315	14	1	14	1
TÉCNICO PROFESIONAL EN PROCESAMIENTO Y CALIDAD NUTRICIONAL DE ALIMENTOS (CERES)	62	34	20	0	20	0
FARMACIA	192	171	52	8	51	8
ECONOMÍA	104	181	66	34	57	29
TÉCNICA PROFESIONAL EN OPERACIÓN TURÍSTICA	85	141	39	41	37	39
ADMINISTRACIÓN DE EMPRESAS	360	351	87	33	87	33
CONTADURÍA PÚBLICA	319	230	102	18	99	18
ADMINISTRACIÓN DE EMPRESAS TURÍSTICAS	0	0	0	0	0	0
HISTORIA	47	73	32	23	30	22
FILOSOFÍA	28	68	22	33	16	25
SOCIOLOGÍA	48	94	26	29	23	25
DERECHO	287	141	119	21	111	20

CIENCIA POLÍTICA	35	95	16	4	14	3
INGENIERÍA INDUSTRIAL	272	256	82	8	79	8
INGENIERÍA MECÁNICA	191	107	77	13	71	12
INGENIERÍA QUÍMICA	99	101	63	17	58	16
INGENIERÍA AGROINDUSTRIAL	154	166	61	19	60	19
TÉCNICO PROFESIONAL EN BIOTRANSFORMACIÓN DE RESIDUOS ORGÁNICOS (CERES)	13	42	8	15	5	10

Fuente: DARA-ACADEMUSOFT-SNIES

**TABLA 12. PUNTAJE MÁXIMO Y MÍNIMO, EXAMEN DE ADMISIÓN, SEGÚN FACULTAD Y PROGRAMA SEGUNDOS, PRIMER SEMESTRE**

AÑO/PERÍODO	Puntaje examen de admisión				Puntajes según las pruebas ICFES							
	2018-1		2019-1		2020-1		2021-1		2022-1		2023-1	
PROGRAMA	Puntaje Máximo	Puntaje Mínimo	Puntaje Máximo	Puntaje Mínimo	Puntaje Máximo	Puntaje Mínimo	Puntaje Máximo	Puntaje Mínimo	Puntaje Máximo	Puntaje Mínimo	Puntaje Máximo	Puntaje Mínimo
<b>FACULTAD DE ARQUITECTURA</b>												
Arquitectura	979,2	653,8	398	329	398	334	416	333	372	301	454	337
Técnica Profesional En Construcción De Proyectos Arquitectónicos (Ceres)	705,3	451,6	317	226	321	228	323	235	313	220	333	235
Técnica Profesional En Documentación De Proyectos Urbanísticos (Ceres)							289	225	296	264	281	230
Técnica Profesional En Expresión Gráfica Arquitectónica (Ceres)	740,5	428,8	303	220	345	307	337	233	297	259	335	310
Tecnología en Gestión de la construcción de proyectos arquitectónicos (SUAN)**	500,4	403,9										
Tecnología en modelado digital arquitectónico (SUAN)**	547,5	402,7										
<b>FACULTAD DE BELLAS ARTES</b>												
Artes Plásticas	834,9	707,6	408	345	419	350	406	343	0	0	395	342
Licenciatura en Música	813,4	523,5	398	345	401	350	421	369	0	0	420	365
Danza	806,7	575,7	367	296	370	273	398	319	0	0	378	275
Música	827,9	720,9	423	291	413	274	426	332	0	0	403	333
Arte Dramático	804,7	611,5	346	275	359	270	374	269	0	0	419	270
<b>FACULTAD DE CIENCIAS BÁSICAS</b>												
Biología	873,6	603,8	372	317	383	316	409	303	361	272	434	309
Matemáticas	890,3	582,1	372	308	364	310	343	293	311	228	383	297
Física	1193	601,3	411	307	401	312	411	309	370	237	401	290
Química	1111	600,6	371	323	365	319	396	312	354	270	377	305
técnico Profesional en piscicultura continental (Ceres)			303	220	276	223	354	289	292	224	253	225
técnico Profesional en biotransformación de residuos sólidos (Ceres)	659,9	432,1			305	227	269	222	293	222	248	220
<b>FACULTAD DE CIENCIAS DE LA EDUCACIÓN</b>												
Licenciatura en Cultura Física, Recreación y Deportes	762	644,6	365	284	338	222	393	293			355	285
Licenciatura en Biología y Química	791,9	554,2	0	0	0	0						
Licenciatura en Ciencias Sociales	684,2	575,5	349	303	371	303	378	295	375	257	373	298
Licenciatura en Educación Especial			356	290	336	288			0	0	339	272
Licenciatura en Español y Literatura									0	0	0	0
Licenciatura en Matemáticas	747,2	577,9	357	293	369	297	33	286	327	244	398	294
Licenciatura en Matemáticas (Ceres)	614,2	476,8	273	224	319	235	346	231	315	228	315	228
Licenciatura en Idiomas Extranjeros	967,8	671,2					458	340				

AÑO/PERÍODO	Puntaje examen de admisión				Puntajes según las pruebas ICfes							
	2018-1		2019-1		2020-1		2021-1		2022-1		2023-1	
PROGRAMA	Puntaje Máximo	Puntaje Mínimo	Puntaje Máximo	Puntaje Mínimo	Puntaje Máximo	Puntaje Mínimo	Puntaje Máximo	Puntaje Mínimo	Puntaje Máximo	Puntaje Mínimo	Puntaje Máximo	Puntaje Mínimo
Licenciatura en lenguas extranjeras con énfasis en inglés y francés			378	338	380	340	458	340	370	312	402	344
Licenciatura en lenguas extranjeras con énfasis en inglés y francés (Suan)			319	241	328	272	387	283	328	268		
Licenciatura en Educación Artística							348	265	329	235	348	275
Licenciatura en Humanidades y Lengua Castellana	793,7	575,3	404	303	361	301	349	300	333	276	377	303
Licenciatura en Educación Infantil	904,2	600,1	346	295	345	297	343	296	343	269	350	301
Licenciatura en Educación Infantil (Ceres)			297	241	312	248	316	252	293	239	293	237
Licenciatura en Educación Para Personas con Limitaciones o Capacidades excepcionales												
Licenciatura en Educación Especial	762,1	564			336	288	336	288				
Licenciatura en Ciencias Naturales			356	288	335	287	337	273	312	245	355	274
Licenciatura en Ciencias Naturales (Suan)			288	240	325	240	342	246	296	238		
<b>FACULTAD DE CIENCIAS ECONÓMICAS</b>												
Administración de Empresas	983,4	656,3	362	329	378	323	410	322	373	292	398	321
Administración de Empresas Turísticas	773	631,3			382	319	342	309	345	276		
Contaduría Pública	966,6	648,8	367	326	370	322	392	319	367	292	379	321
Contaduría Pública extendida												
Economía	792,3	605,9	355	315	385	309	386	310	382	279	400	308
Técnico en Operación Turística	740,1	554,2	355	304	348	290	342	309			344	290
Técnico en Operación Turística (CERES)												
Tecnología en Gestión turística	673,9	513,1										
<b>FACULTAD DE QUÍMICA Y FARMACIA</b>												
Farmacia	864	600,6	366	317	368	320	422	320	374	283	409	330
<b>FACULTAD DE CIENCIAS HUMANAS</b>												
Historia	743,7	541,2	329	293	356	295	375	281	325	228	354	282
Filosofía	762,9	566,2	363	301	381	293	369	277	361	235	363	285
Sociología	789	603,8	372	317	380	318	380	310	355	270	350	302
<b>FACULTAD DE CIENCIAS JURÍDICAS</b>												
Derecho	1139	659	365	331	390	334	406	323	388	287	402	329
Ciencia Política											387	329
<b>FACULTAD DE INGENIERÍA</b>												
Ingeniería Industrial	977	703	402	342	405	335	432	334	385	295	419	341
Ingeniería Mecánica	1000	681	385	341	391	331	424	328	376	274	442	337
Ingeniería Química	967	647	394	342	420	337	438	341	356	278	411	333
Ingeniería Agroindustrial	1021	605	352	316	357	318	350	303	366	260	364	307
<b>FACULTAD DE NUTRICIÓN Y DIETÉTICA</b>												
Nutrición y Dietética	1081	689	356	339	373	336	381	337	350	317	382	351
Técnica Profesional en procesamiento y calidad nutricional de alimentos (Ceres)	575	479	292	233	307	242	323	250	314	236	302	247
Tecnología en seguridad Alimentaria y nutricional (Suan)	711	400	285	220								

Fuente: DARA-ACADEMUSOFT-SNIES

**TABLA 13. PUNTAJE MÁXIMO Y MÍNIMO, EXAMEN DE ADMISIÓN, SEGÚN FACULTAD Y PROGRAMA SEGUNDOS, SEGUNDO SEMESTRE**

AÑO/PERÍODO	Puntaje examen de admisión universidad Nacional				Puntajes según las pruebas ICFES									
	2018-2		2019-2		2020-2		2021-2		2022-2		2023-2			
PROGRAMA	Puntaje Máximo	Puntaje Mínimo	Puntaje Máximo	Puntaje Mínimo	Puntaje Máximo	Puntaje Mínimo	Puntaje Máximo	Puntaje Mínimo	Puntaje Máximo	Puntaje Mínimo	Puntaje Máximo	Puntaje Mínimo		
<b>FACULTAD DE ARQUITECTURA</b>														
Arquitectura	889,4	600,1	979,2	653,8	390	294	NO SE DESARROLLÓ EL PERÍODO ACADÉMICO		408	298	378	321		
Técnico PROFESIONAL EN DOCUMENTACIÓN PROYECTOS URBANÍSTICOS (SABANALARGA)												278	242	
Técnica Profesional En Construcción De Proyectos Arquitectónicos (Ceres)	628	400,6	705,3	451,6	281	221					276	220	309	258
Técnica Profesional En Documentación De Proyectos Urbanísticos (Ceres)					264	223					235	220	312	245
Técnica Profesional En Expresión Gráfica Arquitectónica											313	257	332	304
Técnica Profesional En Expresión Gráfica Arquitectónica (Ceres)	526,8	402,6	740,5	428,8	291	222					283	226		
Tecnología en Gestión de la construcción de proyectos arquitectónicos (SUAN)**			500,4	403,9										
Tecnología en modelado digital arquitectónico (CERES)**			547,5	402,6										
<b>FACULTAD DE BELLAS ARTES</b>														
Artes Plásticas	835,8	680,8	834,9	707,6	370	223			384	298	407*	336*		
Licenciatura en Música	890,2	587,3	813,4	523,5	358	220			419	353	408*	356*		
Danza	763,4	555,9	806,7	575,7	346	221			357	263	375*	271*		
Música	854,5	592,2	827,9	720,9	358	220			375	270	405*	325*		
Arte Dramático	805,5	656,1	804,7	611,5	335	225			372	226	411*	278*		
<b>FACULTAD DE CIENCIAS BÁSICAS</b>														
Biología	1106,1	542,2	873,6	603,8	399	287			354	274	370	279		
Matemáticas	891,1	522,9	890,3	582,1	353	244			322	222	352	253		
Física	880,2	485,3	1192,6	601,3	401	222			403	225	407	220		
Química	839,7	464,4	1110,6	600,6	332	270			362	269	345	280		
técnico Profesional en piscicultura continental (Ceres)					322	225			322	220	238	229		
<b>FACULTAD DE CIENCIAS DE LA EDUCACIÓN</b>														
Licenciatura en Cultura Física, Recreación y Deportes	829,8	405,6	762,01	644,58	352	249			375	281	366*	288*		
Licenciatura en Biología y Química	873,7	476,8	791,9	554,2	0	0								
Licenciatura en Ciencias Sociales	709,5	526,1	684,2	575,5	327	271			363	259	366	260		
Licenciatura en Educación Especial	691,7	528,3	762,1	564	273	220			311	246	352	265		
Licenciatura en Español y Literatura														
Licenciatura en Español y Literatura Extendida											346	228		
Licenciatura en Matemáticas	714,8	477,3	747,2	577,9	340	263			325	220	340	268		
Licenciatura en Matemáticas (Ceres)			614,2	476,8					306	220				
Licenciatura en Idiomas Extranjeros	897,3	629,9	967,8	671,2										
Licenciatura en lenguas extranjeras con énfasis en inglés y francés					423	319			363	316	473	330		
Licenciatura en lenguas extranjeras con énfasis en inglés y francés (CERES)									323	252				
Licenciatura en Educación Artística	708,8	513,1							320	220	337	255		
Licenciatura en Humanidades y Lengua Castellana	704,2	525,4	793,7	575,3	357	277			336	263	350	293		
Licenciatura en Educación Infantil	807,6	564,9	904,2	600,1	353	277			370	268	357	282		

AÑO/PERÍODO	Puntaje examen de admisión universidad Nacional				Puntajes según las pruebas ICFES							
	2018-2		2019-2		2020-2		2021-2		2022-2		2023-2	
PROGRAMA	Puntaje Máximo	Puntaje Mínimo	Puntaje Máximo	Puntaje Mínimo	Puntaje Máximo	Puntaje Mínimo	Puntaje Máximo	Puntaje Mínimo	Puntaje Máximo	Puntaje Mínimo	Puntaje Máximo	Puntaje Mínimo
Licenciatura en Educación Infantil (CERES)									306	232	310	242
Licenciatura en Educación Para Personas con Limitaciones o Capacidades excepcionales												
Licenciatura en Ciencias Naturales					352	257			320	235	353	275
Licenciatura en Ciencias Naturales (CERES)									328	231		
<b>FACULTAD DE CIENCIAS ECONÓMICAS</b>												
Administración de Empresas	888,4	603,9	983,4	656,3	407	297			418	284	367	296
Administración de Empresas Turística			773	631,3								
Administración de Empresas (Extendida)												
Contaduría Pública	1148,2	600,5	966,6	648,8	369	297			351	287	362	295
Contaduría Pública (extendida)												
Economía	759,7	550,5	792,3	605,9	367	278			365	222	399	285
Técnico en Operación Turística	754,9	500,9	740,1	554,2	330	262			315	271	345	271
Técnico en Operación Turística (CERES)												
Tecnología en Gestión turística			673,9	513,1								
<b>FACULTAD DE CIENCIAS JURÍDICAS</b>												
Derecho	875,2	590,9	1138,6	659,5	384	303			378	290	375	295
Ciencia Política											382	297
<b>FACULTAD DE CIENCIAS HUMANAS</b>												
Historia	672,4	515	743,7	541,2	361	252			345	220	366	248
Filosofía	783,1	498,6	762,9	566,2	353	260			370	234	327	228
Sociología	761,5	549	789	603,8	352	288			349	263	410	268
<b>FACULTAD DE INGENIERÍA</b>												
Ingeniería Industrial	1003,7	641,9	976,7	703	395	304			380	289	409	315
Ingeniería Mecánica	1089	598,4	999,8	680,8	365	274			408	260	404	304
Ingeniería Química	938,5	538,1	966,9	647,2	376	263			357	269	390	297
Ingeniería Agroindustrial	760	531,6	1021,1	605,2	345	260			325	220	350	283
Ingeniería Agroindustrial (Ceres)											342	263
técnico Profesional en biotransformación de residuos sólidos (Ceres)	599,5	401,1	659,9	432,1					269	221	317	237
Tecnología en Transformación de productos agropecuarios (SUAN)			710,6	400,1							266	220
<b>FACULTAD DE QUÍMICA Y FARMACIA</b>												
Farmacia	727,7	550	864	600,6	397	282			351	285	398	312
<b>FACULTAD DE NUTRICIÓN Y DIETÉTICA</b>												
Nutrición y Dietética	892,7	637,7	1080,9	689,4	372	325			360	310	384	337
técnica Profesional en procesamiento y calidad nutricional de alimentos (Ceres)			575,2	478,6	334	252			323	233	323	249
Tecnología en seguridad Alimentaria y nutricional (Ceres)			613,1	451,9								

Fuente: DARA-ACADEMUSOFT-SNIES



**TABLA 14. INSCRITOS, ADMITIDOS Y PRIMER CURSOS 2018 – 2023 PRIMER SEMESTRE**

FACULTAD	AÑO/PERÍODO																	
	2018-1			2019-1			2020-1			2021-1			2022-1			2023-1		
	INSCRITO	ADMITIDO	PRIMER CURSO	INSCRITO	ADMITIDO	PRIMER CURSO	INSCRITO	ADMITIDO	PRIMER CURSO	INSCRITO	ADMITIDO	PRIMER CURSO	INSCRITO	ADMITIDO	PRIMER CURSO	INSCRITO	ADMITIDO	PRIMER CURSO
FACULTAD DE ARQUITECTURA	1.828	225	167	1.179	199	136	739	157	129	1.217	180	152	1.260	263	209	747	130	115
FACULTAD DE BELLAS ARTES	658	121	111	728	132	118	388	102	95	377	112	104	290	78	71	243	108	101
FACULTAD DE CIENCIAS BÁSICAS	529	213	145	1.013	221	214	635	228	157	392	219	182	438	187	148	294	233	183
FACULTAD DE CIENCIAS DE LA EDUCACIÓN	5.182	856	715	5.046	802	710	3.235	896	755	2.009	595	542	3.782	965	860	2.778	700	617
FACULTAD DE CIENCIAS ECONÓMICAS	6.135	587	481	3.573	306	290	2.141	433	326	3.110	379	317	2.033	390	364	1.888	408	370
FACULTAD DE QUÍMICA Y FARMACIA	667	113	102	506	103	80	351	111	90	498	80	75	350	80	75	404	60	55
FACULTAD DE CIENCIAS HUMANAS	451	167	113	675	120	62	383	166	109	267	165	142	423	165	120	252	165	131
FACULTAD DE CIENCIAS JURÍDICAS	2.994	218	183	1.804	327	141	1.162	160	107	1.120	160	137	470	160	138	905	160	143
FACULTAD DE INGENIERÍA	5.377	501	365	3.415	668	288	2.191	380	273	2.460	402	343	1.629	430	385	1.849	340	334
FACULTAD DE NUTRICIÓN Y DIETÉTICA	3.403	138	104	1.645	130	57	931	73	59	1.385	70	62	929	70	69	1.081	35	30
<b>T O T A L E S</b>	<b>27.224</b>	<b>3.139</b>	<b>2.486</b>	<b>19.584</b>	<b>3.008</b>	<b>2.096</b>	<b>12.156</b>	<b>2.706</b>	<b>2.100</b>	<b>12.835</b>	<b>2.362</b>	<b>2.056</b>	<b>11.604</b>	<b>2.788</b>	<b>2.439</b>	<b>10.441</b>	<b>2.339</b>	<b>2.079</b>

Fuente: DARA-ACADEMUSOFT-SNIES

**TABLA 15. INSCRITOS, ADMITIDOS Y PRIMER CURSOS 2018 – 2023 SEGUNDO SEMESTRE**

FACULTAD	AÑO/PERÍODO																	
	2018-2			2019-2			2020-2			2021-2			2022-2			2023-2		
	INSCRITO	ADMITIDO	PRIMER CURSO	INSCRITO	ADMITIDO	PRIMER CURSO	INSCRITO	ADMITIDO	PRIMER CURSO	INSCRITO	ADMITIDO	PRIMER CURSO	INSCRITO	ADMITIDO	PRIMER CURSO	INSCRITO	ADMITIDO	PRIMER CURSO
FACULTAD DE ARQUITECTURA	820	163	148	265	142	120	277	150	140	NO SE DESARROLLO EL PERIODO ACADÉMICO			549	142	140	263	120	109
FACULTAD DE BELLAS ARTES	328	108	102	179	88	77	135	83	71				206	105	95	197	92	90
FACULTAD DE CIENCIAS BÁSICAS	279	242	236	181	160	134	204	193	124				247	255	125	192	221	158
FACULTAD DE CIENCIAS DE LA EDUCACIÓN	3302	876	823	1500	832	787	1376	912	829				2481	775	745	1590	651	631
FACULTAD DE CIENCIAS ECONÓMICAS	3387	449	417	884	464	416	769	387	370				1372	430	363	842	420	399
FACULTAD DE QUÍMICA Y FARMACIA	378	116	105	138	106	101	138	83	80				286	60	81	192	60	59
FACULTAD DE CIENCIAS HUMANAS	241	172	156	144	147	93	156	114	75				191	185	78	123	165	141
FACULTAD DE CIENCIAS JURÍDICAS	1260	193	170	399	217	160	336	185	160				460	140	169	322	160	148
FACULTAD DE INGENIERÍA	2339	416	375	511	349	346	499	389	335				1187	430	340	716	335	338
FACULTAD DE NUTRICIÓN Y DIETÉTICA	1473	95	90	463	163	40	414	157	70				782	36	134	489	35	35
<b>T O T A L E S</b>	<b>13.807</b>	<b>2.830</b>	<b>2.622</b>	<b>4.664</b>	<b>2.668</b>	<b>2.274</b>	<b>4.304</b>	<b>2.653</b>	<b>2.254</b>	<b>0</b>	<b>0</b>	<b>0</b>	<b>7.761</b>	<b>2.558</b>	<b>2.270</b>	<b>4.926</b>	<b>2.259</b>	<b>2.108</b>

Fuente: DARA-ACADEMUSOFT-SNIES

**TABLA 16. INSCRITOS SEGÚN RANGOS DE EDAD FACULTAD PROGRAMA Y PERÍODO**

FACULTAD/PROGRAMA	2023-1					2023-2				
	<18 años	(18-21)	(22-26)	(27-30)	>30 años	<18 años	(18-21)	(22-26)	(27-30)	>30 años
<b>ARQUITECTURA</b>	<b>194</b>	<b>510</b>	<b>36</b>	<b>5</b>	<b>2</b>	<b>76</b>	<b>245</b>	<b>27</b>	<b>2</b>	<b>7</b>
ARQUITECTURA	182	424	27	4	2	59	183	15	0	3
TÉCNICA PROFESIONAL EN CONSTRUCCIÓN DE PROYECTOS ARQUITECTÓNICOS	2	28	2	1	0	5	23	7	1	2
TÉCNICA PROFESIONAL EN DOCUMENTACIÓN DE PROYECTOS URBANÍSTICOS	3	20	3	0	0	6	16	5	0	0
TÉCNICA PROFESIONAL EN EXPRESIÓN GRÁFICA ARQUITECTÓNICA	7	38	4	0	0	6	23	0	1	2
TECNOLOGÍA EN GESTIÓN DE LA CONSTRUCCIÓN DE PROYECTOS ARQUITECTÓNICOS	0	0		0		0	0	0	0	0
TECNOLOGÍA EN MODELADO DIGITAL ARQUITECTÓNICO	0	0		0		0	0	0	0	0
<b>BELLAS ARTES</b>	<b>48</b>	<b>210</b>	<b>25</b>	<b>8</b>	<b>3</b>	<b>32</b>	<b>138</b>	<b>18</b>	<b>2</b>	<b>11</b>
ARTE DRAMÁTICO	10	34	0	2	0	6	22	1	0	0
ARTES PLÁSTICAS	16	60	11	3	1	16	47	4	1	3
DANZA	5	44	5	1	0	3	14	2	0	1
LICENCIATURA EN MÚSICA	11	35	3	1	1	4	32	7	1	7
MÚSICA	6	37	6	1	1	3	23	4	0	0
<b>CIENCIAS BÁSICAS</b>	<b>79</b>	<b>214</b>	<b>17</b>	<b>1</b>	<b>2</b>	<b>32</b>	<b>123</b>	<b>11</b>	<b>1</b>	<b>6</b>
BIOLOGÍA	45	110	4	0	1	11	55	4	0	2
FÍSICA	9	33	2	1	1	6	15	4	0	1
MATEMÁTICAS	9	26	2	0	0	4	26	1	0	0
QUÍMICA	15	33	3	0	0	8	19	1	0	0
TÉCNICA PROFESIONAL EN PISCICULTURA CONTINENTAL	0	7	4	0	0	0	1	0	0	0
TÉCNICA PROFESIONAL EN BIOTRANSFORMACIÓN DE RESIDUOS ORGÁNICOS	1	5	2	0	0	3	7	1	1	3
TECNOLOGÍA DE TRANSFORMACIÓN DE PRODUCTOS AGROPECUARIOS	0	0	0	0	0					
<b>CIENCIAS ECONÓMICAS</b>	<b>397</b>	<b>1.302</b>	<b>128</b>	<b>21</b>	<b>40</b>	<b>162</b>	<b>590</b>	<b>74</b>	<b>16</b>	<b>58</b>
ADMINISTRACIÓN DE EMPRESAS	190	637	60	11	18	63	244	36	9	26
CONTADURÍA PÚBLICA	151	451	41	10	15	63	213	26	4	21
ECONOMÍA	32	103	20	0	4	22	74	4	1	5
TÉCNICO PROFESIONAL EN OPERACIÓN TURÍSTICA	24	111	7	0	3	14	59	8	2	6
TÉCNICA PROFESIONAL EN OPERACIÓN TURÍSTICA	0	0	0	0	0	0	0	0	0	0
TECNOLOGÍA EN GESTIÓN TURÍSTICA						0				
<b>CIENCIAS DE LA EDUCACIÓN</b>	<b>597</b>	<b>1.828</b>	<b>225</b>	<b>28</b>	<b>49</b>	<b>272</b>	<b>1.022</b>	<b>156</b>	<b>22</b>	<b>67</b>
LICENCIATURA EN CIENCIAS NATURALES	14	57	12	1	2	18	42	5	1	5
LICENCIATURA EN CIENCIAS SOCIALES	22	91	14	4	2	6	52	5	0	2
LICENCIATURA EN EDUCACIÓN ARTÍSTICA	6	40	8	0	3	4	34	1	0	0
LICENCIATURA EN EDUCACIÓN ESPECIAL	19	55	5	1	4	12	36	3	0	2
LICENCIATURA EN EDUCACIÓN FÍSICA, RECREACIÓN Y DEPORTES	74	327	47	6	4	35	214	44	3	8
LICENCIATURA EN EDUCACIÓN INFANTIL	76	273	49	7	15	38	156	32	3	14
LICENCIATURA EN HUMANIDADES Y LENGUA CASTELLANA	37	84	12	1	4	13	51	8	2	6
LICENCIATURA EN LENGUAS EXTRANJERAS CON ÉNFASIS EN INGLÉS Y FRANCÉS	332	834	50	6	13	129	380	43	11	26
LICENCIATURA EN MATEMÁTICAS	17	67	28	2	2	17	57	15	2	4
<b>CIENCIAS JURÍDICAS</b>	<b>271</b>	<b>557</b>	<b>43</b>	<b>10</b>	<b>24</b>	<b>72</b>	<b>178</b>	<b>32</b>	<b>7</b>	<b>47</b>
CIENCIA POLÍTICA	15	45	7	1	1	6	17	4	1	9
DERECHO	256	512	36	9	23	66	161	28	6	38
<b>CIENCIAS HUMANAS</b>	<b>39</b>	<b>186</b>	<b>20</b>	<b>3</b>	<b>4</b>	<b>20</b>	<b>83</b>	<b>14</b>	<b>5</b>	<b>11</b>
FILOSOFÍA	14	53	5	0	0	1	21	5	1	2

FACULTAD/PROGRAMA	2023-1					2023-2				
	<18 años	(18-21)	(22-26)	(27-30)	>30 años	<18 años	(18-21)	(22-26)	(27-30)	>30 años
HISTORIA	6	45	7	1	3	11	29	4	3	6
SOCIOLOGÍA	19	88	8	2	1	8	33	5	1	3
<b>INGENIERÍA</b>	<b>561</b>	<b>1.177</b>	<b>69</b>	<b>13</b>	<b>10</b>	<b>170</b>	<b>486</b>	<b>49</b>	<b>4</b>	<b>15</b>
INGENIERÍA AGROINDUSTRIAL	55	142	20	6	4	29	106	16	1	4
INGENIERÍA INDUSTRIAL	264	547	28	3	3	71	180	17	2	6
INGENIERÍA MECÁNICA	133	343	13	2	2	40	135	12	1	5
INGENIERÍA QUÍMICA	109	145	8	2	1	30	65	4	0	0
<b>QUÍMICA Y FARMACIA</b>	<b>94</b>	<b>270</b>	<b>29</b>	<b>4</b>	<b>7</b>	<b>45</b>	<b>127</b>	<b>10</b>	<b>4</b>	<b>14</b>
FARMACIA	94	270	29	4	7	45	127	10	4	14
<b>NUTRICIÓN Y DIETÉTICA</b>	<b>277</b>	<b>739</b>	<b>45</b>	<b>12</b>	<b>8</b>	<b>115</b>	<b>312</b>	<b>48</b>	<b>9</b>	<b>23</b>
NUTRICIÓN Y DIETÉTICA	270	687	34	10	8	105	276	35	6	17
TÉCNICO PROFESIONAL EN PROCESAMIENTO Y CALIDAD NUTRICIONAL DE ALIMENTOS	7	52	11	2	0	10	36	13	3	6
<b>TOTAL GENERAL</b>	<b>2557</b>	<b>6993</b>	<b>637</b>	<b>105</b>	<b>149</b>	<b>996</b>	<b>3304</b>	<b>439</b>	<b>72</b>	<b>259</b>

Fuente: DARA-ACADEMUSOFT-SNIES

**TABLA 17. ADMITIDOS SEGÚN RANGOS DE EDAD, FACULTAD, PROGRAMA Y PERÍODO ACADÉMICO**

FACULTAD/PROGRAMA	2023-1					2023-2				
	<18 años	(18-21)	(22-26)	(27-30)	>30 años	<18 años	(18-21)	(22-26)	(27-30)	>30 años
<b>ARQUITECTURA</b>	<b>29</b>	<b>87</b>	<b>4</b>	<b>0</b>	<b>0</b>	<b>13</b>	<b>88</b>	<b>8</b>	<b>0</b>	<b>0</b>
ARQUITECTURA	22	45	1	0	0	7	49	1	0	0
TÉCNICA PROFESIONAL EN CONSTRUCCIÓN DE PROYECTOS ARQUITECTÓNICOS	2	15	0	0	0	3	13	4	0	0
TÉCNICA PROFESIONAL EN DOCUMENTACIÓN DE PROYECTOS URBANÍSTICOS	1	12	2	0	0	2	12	2	0	0
TÉCNICA PROFESIONAL EN EXPRESIÓN GRÁFICA ARQUITECTÓNICA	4	15	1	0	0	1	14	1	0	0
TECNOLOGÍA EN GESTIÓN DE LA CONSTRUCCIÓN DE PROYECTOS ARQUITECTÓNICOS	0	0	0	0	0	0	0	0	0	0
TECNOLOGÍA EN MODELADO DIGITAL ARQUITECTÓNICO	0	0	0	0	0	0	0	0	0	0
<b>BELLAS ARTES</b>	<b>9</b>	<b>82</b>	<b>7</b>	<b>2</b>	<b>1</b>	<b>8</b>	<b>78</b>	<b>8</b>	<b>3</b>	<b>2</b>
ARTE DRAMÁTICO	2	19	0	0	0	2	10	1	0	0
ARTES PLÁSTICAS	0	17	5	0	0	2	21	0	1	0
DANZA	1	16	0	1	0	2	21	0	1	0
LICENCIATURA EN MÚSICA	6	17	1	0	0	2	15	3	1	2
MÚSICA	0	13	1	1	1	0	11	4	0	0
<b>CIENCIAS BÁSICAS</b>	<b>44</b>	<b>142</b>	<b>7</b>	<b>0</b>	<b>0</b>	<b>17</b>	<b>167</b>	<b>1</b>	<b>3</b>	<b>2</b>
BIOLOGÍA	16	43	2	0	0	7	54	0	1	1
FÍSICA	9	34	2	0	0	7	54	0	1	1
MATEMÁTICAS	12	33	0	0	0	1	32	0	1	0
QUÍMICA	7	32	3	0	0	2	27	1	0	0
TÉCNICA PROFESIONAL EN PISCICULTURA CONTINENTAL	0	0	0	0	0	0	0	0	0	0
TECNOLOGÍA DE TRANSFORMACIÓN DE PRODUCTOS AGROPECUARIOS	0	0	0	0	0	0	0	0	0	0
<b>CIENCIAS ECONÓMICAS</b>	<b>98</b>	<b>289</b>	<b>16</b>	<b>4</b>	<b>2</b>	<b>57</b>	<b>303</b>	<b>28</b>	<b>3</b>	<b>4</b>

FACULTAD/PROGRAMA	2023-1					2023-2				
	<18 años	(18-21)	(22-26)	(27-30)	>30 años	<18 años	(18-21)	(22-26)	(27-30)	>30 años
ADMINISTRACIÓN DE EMPRESAS	30	85	2	1	0	16	90	12	0	1
CONTADURÍA PÚBLICA	40	82	7	3	0	18	87	8	1	1
ECONOMÍA	16	69	3	0	1	13	67	5	0	1
TÉCNICO PROFESIONAL EN OPERACIÓN TURÍSTICA	12	53	4	0	1	10	59	3	2	1
TÉCNICA PROFESIONAL EN OPERACIÓN TURÍSTICA	0	0	0	0	0	0	0	0	0	0
TECNOLOGÍA EN GESTIÓN TURÍSTICA	0	0	0	0	0	0	0	0	0	0
<b>CIENCIAS DE LA EDUCACIÓN</b>	<b>87</b>	<b>463</b>	<b>65</b>	<b>8</b>	<b>11</b>	<b>96</b>	<b>451</b>	<b>56</b>	<b>8</b>	<b>9</b>
LICENCIATURA EN CIENCIAS NATURALES	5	55	12	0	1	13	46	7	0	3
LICENCIATURA EN CIENCIAS SOCIALES	10	49	5	1	0	4	58	4	1	2
LICENCIATURA EN EDUCACIÓN ARTÍSTICA	8	34	9	1	2	9	42	5	0	0
LICENCIATURA EN EDUCACIÓN ESPECIAL	5	46	6	1	0	9	36	2	1	1
LICENCIATURA EN EDUCACIÓN FÍSICA, RECREACIÓN Y DEPORTES	9	67	8	1	1	8	57	11	3	0
LICENCIATURA EN EDUCACIÓN INFANTIL	16	60	7	2	3	16	61	7	2	1
LICENCIATURA EN HUMANIDADES Y LENGUA CASTELLANA	7	46	3	0	2	10	42	3	0	2
LICENCIATURA EN LENGUAS EXTRANJERAS CON ÉNFASIS EN INGLÉS Y FRANCÉS	17	46	1	0	2	13	51	7	0	0
LICENCIATURA EN MATEMÁTICAS	10	60	14	2	0	14	58	10	1	0
<b>CIENCIAS JURÍDICAS</b>	<b>37</b>	<b>94</b>	<b>7</b>	<b>1</b>	<b>2</b>	<b>1</b>	<b>10</b>	<b>4</b>	<b>1</b>	<b>1</b>
CIENCIA POLÍTICA	2	12	2	0	0	1	10	4	1	1
DERECHO	35	82	5	1	2					
<b>CIENCIAS HUMANAS</b>	<b>39</b>	<b>186</b>	<b>20</b>	<b>3</b>	<b>4</b>	<b>34</b>	<b>168</b>	<b>17</b>	<b>2</b>	<b>9</b>
FILOSOFÍA	14	53	5	0	0	18	96	9	1	7
HISTORIA	6	45	7	1	3	11	35	4	1	0
SOCIOLOGÍA	19	88	8	2	1	5	37	4	0	2
<b>INGENIERÍA</b>	<b>78</b>	<b>222</b>	<b>10</b>	<b>2</b>	<b>4</b>	<b>63</b>	<b>235</b>	<b>16</b>	<b>1</b>	<b>3</b>
INGENIERÍA AGROINDUSTRIAL	15	48	7	1	2	16	51	7	1	1
INGENIERÍA INDUSTRIAL	25	54	2	0	0	19	65	2	0	1
INGENIERÍA MECÁNICA	19	67	0	1	1	13	66	4	0	0
INGENIERÍA QUÍMICA	19	53	1	0	1	15	53	3	0	1
TÉCNICA PROFESIONAL EN BIOTRANSFORMACIÓN DE RESIDUOS ORGÁNICOS	0	0	0	0	0	0	0	0	0	0
<b>QUÍMICA Y FARMACIA</b>	<b>8</b>	<b>40</b>	<b>3</b>	<b>0</b>	<b>3</b>	<b>12</b>	<b>44</b>	<b>0</b>	<b>1</b>	<b>2</b>
FARMACIA	8	40	3	0	3	12	44	0	1	2
<b>NUTRICIÓN Y DIETÉTICA</b>	<b>4</b>	<b>24</b>	<b>2</b>	<b>0</b>	<b>0</b>	<b>6</b>	<b>25</b>	<b>3</b>	<b>1</b>	<b>0</b>
NUTRICIÓN Y DIETÉTICA	3	9	0	0	0	3	11	1	0	0
TÉCNICO PROFESIONAL EN PROCESAMIENTO Y CALIDAD NUTRICIONAL DE ALIMENTOS	1	15	2	0	0	3	14	2	1	0
<b>TOTAL GENERAL</b>	<b>463</b>	<b>1.679</b>	<b>141</b>	<b>20</b>	<b>36</b>	<b>307</b>	<b>1.569</b>	<b>141</b>	<b>23</b>	<b>32</b>

Fuente: DARA-ACADEMUSOFT-SNIES

**TABLA 18. MATRICULA PRIMER CURSO SEGÚN RANGOS DE EDAD, FACULTAD, PROGRAMA Y PERÍODO ACADÉMICO**

FACULTAD/PROGRAMA	2023-1					2023-2				
	<18 años	(18-21)	(22-26)	(27-30)	>30 años	<18 años	(18-21)	(22-26)	(27-30)	>30 años
<b>ARQUITECTURA</b>	<b>86</b>	<b>138</b>	<b>6</b>	<b>0</b>	<b>0</b>	<b>22</b>	<b>80</b>	<b>7</b>	<b>0</b>	<b>0</b>
ARQUITECTURA	43	69	3	0	0	12	44	1	0	0
TÉCNICA PROFESIONAL EN CONSTRUCCIÓN DE PROYECTOS ARQUITECTÓNICOS	33	29	1	0	0	4	13	3	0	0
TÉCNICA PROFESIONAL EN DOCUMENTACIÓN DE PROYECTOS URBANÍSTICOS	2	15	0	0	0	2	12	2	0	0
TÉCNICA PROFESIONAL EN EXPRESIÓN GRÁFICA ARQUITECTÓNICA	1	12	2	0	0	4	11	1	0	0
TECNOLOGÍA EN GESTIÓN DE LA CONSTRUCCIÓN DE PROYECTOS ARQUITECTÓNICOS	7	13	0	0	0	0	0	0	0	0
TECNOLOGÍA EN MODELADO DIGITAL ARQUITECTÓNICO	0	0	0	0	0	0	0	0	0	0
<b>BELLAS ARTES</b>	<b>16</b>	<b>75</b>	<b>7</b>	<b>2</b>	<b>1</b>	<b>12</b>	<b>66</b>	<b>8</b>	<b>2</b>	<b>2</b>
ARTE DRAMÁTICO	3	18	0	0	0	3	9	1	0	0
ARTES PLÁSTICAS	1	16	5	0	0	4	19	0	1	0
DANZA	1	16	0	1	0	1	12	1	0	0
LICENCIATURA EN MÚSICA	9	14	1	0	0	3	14	3	1	2
MÚSICA	2	11	1	1	1	1	12	3	0	0
<b>CIENCIAS BÁSICAS</b>	<b>62</b>	<b>114</b>	<b>7</b>	<b>0</b>	<b>0</b>	<b>34</b>	<b>117</b>	<b>6</b>	<b>0</b>	<b>1</b>
BIOLOGÍA	23	36	2	0	0	12	50	1	0	1
FÍSICA	13	32	0	0	0	8	19	3	0	0
MATEMÁTICAS	15	28	2	0	0	7	26	1	0	0
QUÍMICA	11	18	3	0	0	7	22	1	0	0
TÉCNICA PROFESIONAL EN PISCICULTURA CONTINENTAL	0	0	0	0	0	0	0	0	0	0
TECNOLOGÍA DE TRANSFORMACIÓN DE PRODUCTOS AGROPECUARIOS	0	0	0	0	0	0	0	0	0	0
<b>CIENCIAS ECONÓMICAS</b>	<b>108</b>	<b>244</b>	<b>12</b>	<b>4</b>	<b>2</b>	<b>97</b>	<b>272</b>	<b>23</b>	<b>3</b>	<b>4</b>
ADMINISTRACIÓN DE EMPRESAS	24	72	2	1	0	29	79	11	0	1
CONTADURÍA PÚBLICA	41	62	6	3	0	33	74	8	1	1
ECONOMÍA	24	62	2	0	1	19	64	2	0	1
TÉCNICO PROFESIONAL EN OPERACIÓN TURÍSTICA	19	48	2	0	1	16	55	2	2	1
TÉCNICA PROFESIONAL EN OPERACIÓN TURÍSTICA	0	0	0	0	0	0	0	0	0	0
TECNOLOGÍA EN GESTIÓN TURÍSTICA	0	0	0	0	0	0	0	0	0	0
<b>CIENCIAS DE LA EDUCACIÓN</b>	<b>139</b>	<b>404</b>	<b>57</b>	<b>7</b>	<b>10</b>	<b>150</b>	<b>419</b>	<b>46</b>	<b>9</b>	<b>7</b>
LICENCIATURA EN CIENCIAS NATURALES	6	57	11	0	0	20	44	5	0	3
LICENCIATURA EN CIENCIAS SOCIALES	18	44	2	1	0	10	54	2	1	2
LICENCIATURA EN EDUCACIÓN ARTÍSTICA	11	32	8	1	2	10	42	4	0	0
LICENCIATURA EN EDUCACIÓN ESPECIAL	9	33	5	1	0	13	33	2	1	0
LICENCIATURA EN EDUCACIÓN FÍSICA, RECREACIÓN Y DEPORTES	13	55	7	1	1	15	56	8	4	0
LICENCIATURA EN EDUCACIÓN INFANTIL	25	52	7	1	3	21	59	5	2	1
LICENCIATURA EN HUMANIDADES Y LENGUA CASTELLANA	14	39	3	0	2	18	37	3	0	1
LICENCIATURA EN LENGUAS EXTRANJERAS CON ÉNFASIS EN INGLÉS Y FRANCÉS	27	36	1	0	2	25	39	7	0	0
LICENCIATURA EN MATEMÁTICAS	16	56	13	2	0	18	55	10	1	0
<b>CIENCIAS JURÍDICAS</b>	<b>37</b>	<b>94</b>	<b>7</b>	<b>1</b>	<b>2</b>	<b>42</b>	<b>85</b>	<b>12</b>	<b>2</b>	<b>7</b>

FACULTAD/PROGRAMA	2023-1					2023-2				
	<18 años	(18-21)	(22-26)	(27-30)	>30 años	<18 años	(18-21)	(22-26)	(27-30)	>30 años
CIENCIA POLÍTICA	2	12	2	0	0	2	11	3	1	0
DERECHO	35	82	5	1	2	40	74	9	1	7
<b>CIENCIAS HUMANAS</b>	<b>30</b>	<b>88</b>	<b>8</b>	<b>1</b>	<b>4</b>	<b>34</b>	<b>168</b>	<b>17</b>	<b>2</b>	<b>9</b>
FILOSOFÍA	12	28	4	0	1	18	96	9	1	7
HISTORIA	9	31	3	1	2	11	35	4	1	0
SOCIOLOGÍA	9	29	1	0	1	5	37	4	0	2
<b>INGENIERÍA</b>	<b>80</b>	<b>237</b>	<b>11</b>	<b>2</b>	<b>4</b>	<b>107</b>	<b>210</b>	<b>17</b>	<b>2</b>	<b>2</b>
INGENIERÍA AGROINDUSTRIAL	15	48	7	1	2	22	49	6	1	1
INGENIERÍA INDUSTRIAL	25	54	2	0	0	30	54	2	0	1
INGENIERÍA MECÁNICA	19	67	0	1	1	21	58	4	0	0
INGENIERÍA QUÍMICA	19	53	1	0	1	30	42	2	0	0
TÉCNICA PROFESIONAL EN BIOTRANSFORMACIÓN DE RESIDUOS ORGÁNICOS	2	15	1	0	0	4	7	3	1	0
<b>QUÍMICA Y FARMACIA</b>	<b>8</b>	<b>40</b>	<b>3</b>	<b>0</b>	<b>3</b>	<b>17</b>	<b>40</b>	<b>0</b>	<b>1</b>	<b>1</b>
FARMACIA	8	40	3	0	3	17	40	0	1	1
<b>NUTRICIÓN Y DIETÉTICA</b>	<b>4</b>	<b>24</b>	<b>2</b>	<b>0</b>	<b>0</b>	<b>10</b>	<b>21</b>	<b>3</b>	<b>1</b>	<b>0</b>
NUTRICIÓN Y DIETÉTICA	3	9	0	0	0	5	9	1	0	0
TÉCNICO PROFESIONAL EN PROCESAMIENTO Y CALIDAD NUTRICIONAL DE ALIMENTOS	1	15	2	0	0	5	12	2	1	0
<b>TOTAL GENERAL</b>	<b>570</b>	<b>1.458</b>	<b>120</b>	<b>17</b>	<b>26</b>	<b>525</b>	<b>1.478</b>	<b>139</b>	<b>22</b>	<b>33</b>

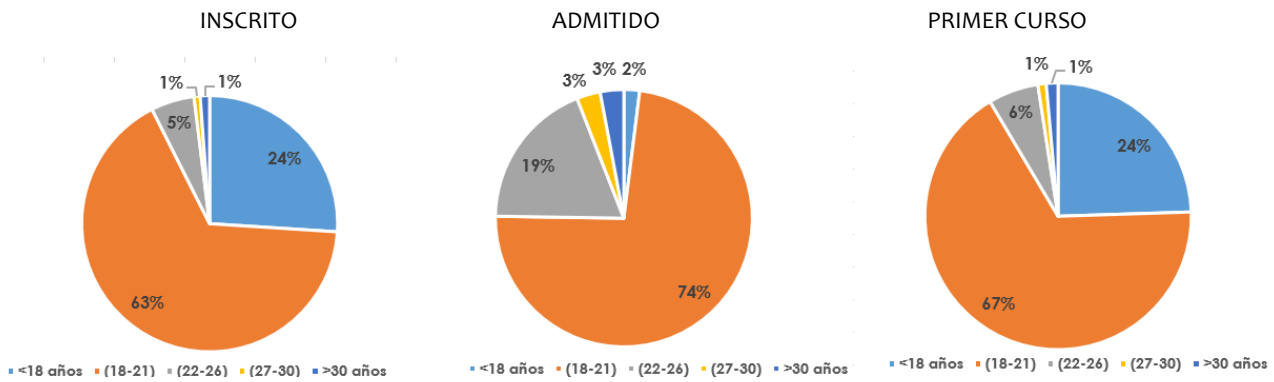
Fuente: DARA-ACADEMUSOFT-SNIES

**TABLA 19. RESUMEN COMPOSICIÓN PORCENTUAL, INSCRITOS, ADMITIDOS Y MATRICULADOS SEGÚN RANGOS DE EDAD**

RANGO DE EDAD	INSCRITOS				ADMITIDOS				MATRICULA 1ER CURSO			
	2023-I	%	2023-II	%	2023-I	%	2023-II	%	2023-I	%	2023-II	%
<18 años	2557	24,49%	996	20,22%	463	2%	307	15%	570	24%	525	24%
(18-21)	6993	66,98%	3160	64,15%	1679	74%	1569	76%	1458	63%	1478	67%
(22-26)	637	6,10%	439	8,91%	141	19%	141	7%	120	5%	139	6%
(27-30)	105	1,01%	72	1,46%	20	3%	23	1%	17	1%	22	1%
>30 años	149	1,43%	259	5,26%	36	3%	32	2%	26	1%	33	2%
<b>TOTAL GENERAL</b>	<b>10.441</b>	<b>100%</b>	<b>4.926</b>	<b>100%</b>	<b>2.339</b>	<b>100%</b>	<b>2.072</b>	<b>100%</b>	<b>2.331</b>	<b>100%</b>	<b>2.197</b>	<b>100%</b>

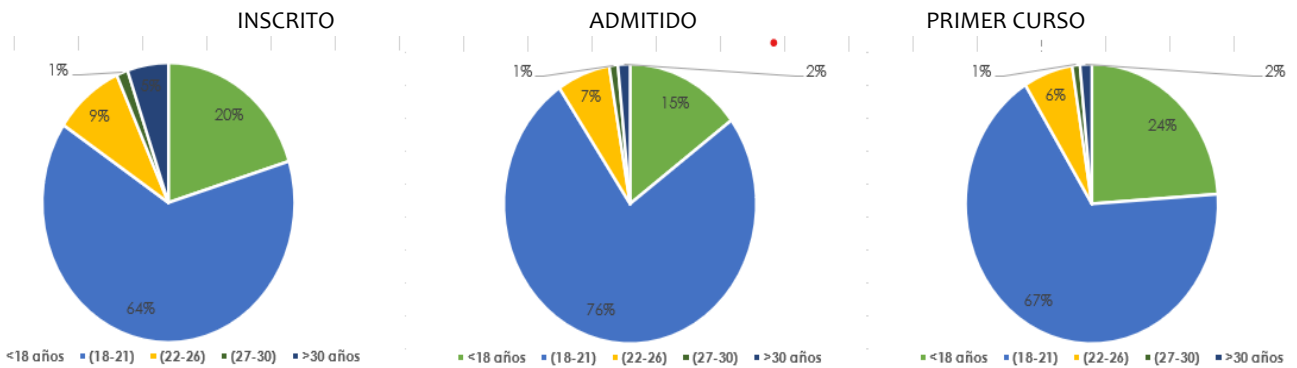
Fuente: DARA-ACADEMUSOFT-SNIES

## GRÁFICA 7. I SEMESTRE



Fuente: Oficina de Planeación elaboración propia a partir de las fuentes de información DARA-ACADEMUSOFT-SNIES

## GRÁFICA 8. II SEMESTRE



Fuente: Oficina de Planeación elaboración propia a partir de las fuentes de información DARA-ACADEMUSOFT-SNIES



**TABLA 20. RESUMEN DE INSCRITOS, ADMITIDOS Y MATRICULA PRIMER CURSO POR DEPARTAMENTO**

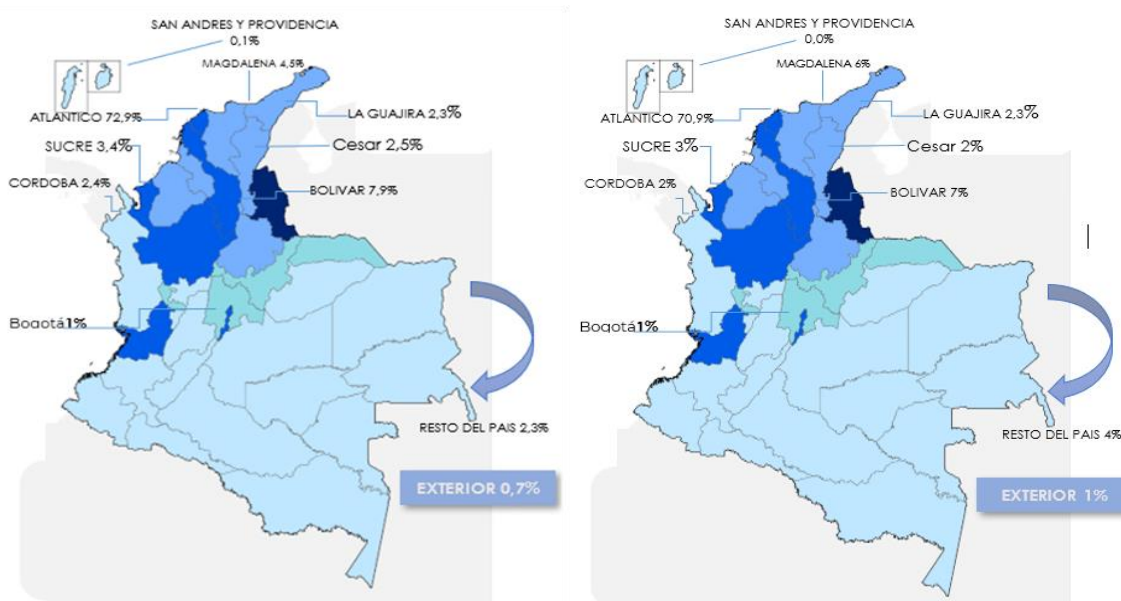
DEPARTAMENTO DE NACIMIENTO	INSCRITOS				ADMITIDOS				MATRICULA 1ER CURSO			
	2023-I	%	2023-II	%	2023-I	%	2023-II	%	2023-I	%	2023-II	%
ATLÁNTICO	7.607	73%	3.444	70%	1.801	77%	1.891	77%	1.678	81%	1.549	73%
BOLÍVAR	822	8%	340	7%	101	6%	139	6%	96	5%	125	6%
CESAR	266	3%	121	2%	36	2%	76	3%	31	1%	44	2%
CÓRDOBA	247	2%	168	3%	49	2%	55	2%	36	2%	73	3%
LA GUAJIRA	237	2%	113	2%	45	2%	27	1%	28	1%	25	1%
MAGDALENA	472	5%	287	6%	69	3%	77	3%	65	3%	104	5%
SUCRE	353	3%	166	3%	49	2%	79	3%	62	3%	61	3%
BOGOTÁ	118	1%	64	1%	40	1%	29	1%	28	1%	25	1%
EXTERIOR	69	1%	38	1%	18	1%	19	1%	1	0%	22	1%
SAN ANDRÉS	13	0%	7	0%	3	0,10%	4	0,20%	2	0%	2	0%
RESTO DEL PAÍS	237	2%	178	4%	128	5%	69	3%	52	3%	78	4%
<b>TOTAL GENERAL</b>	<b>10.441</b>	<b>100%</b>	<b>4.926</b>	<b>100%</b>	<b>2.339</b>	<b>100%</b>	<b>2.465</b>	<b>100%</b>	<b>2.079</b>	<b>100%</b>	<b>2.108</b>	<b>100%</b>

Fuente: DARA-ACADEMUSOFT-SNIES

## ILUSTRACIÓN 1. I N S C R I T O S POR DEPARTAMENTO

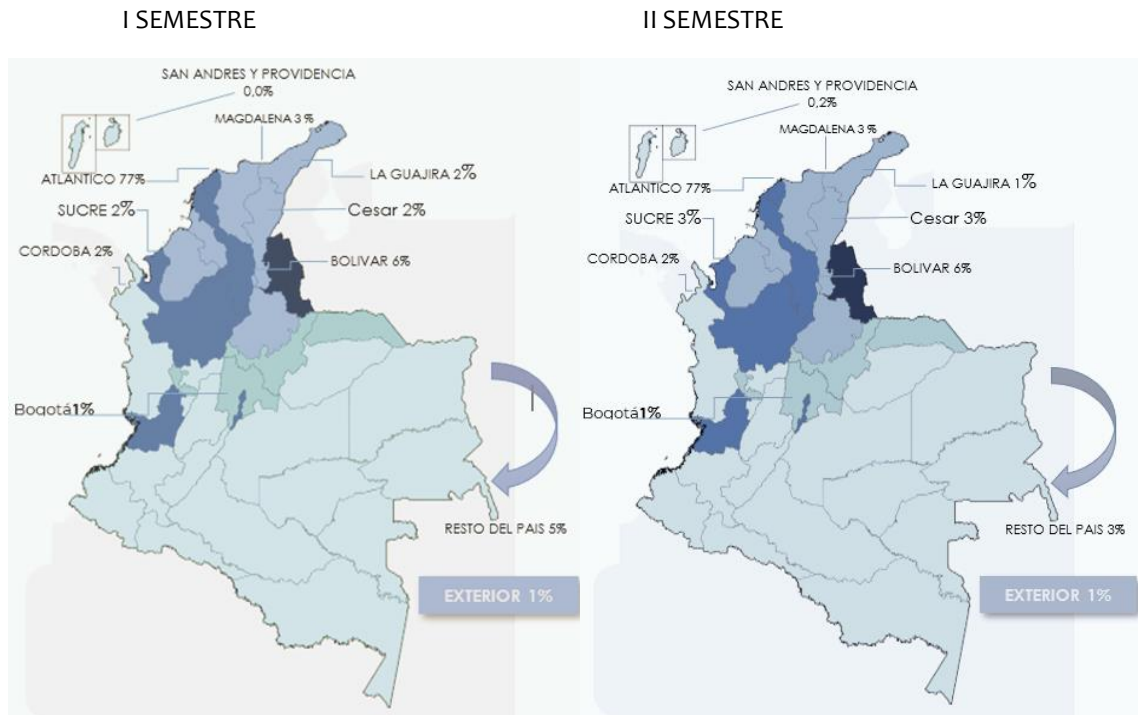
I SEMESTRE

II SEMESTRE



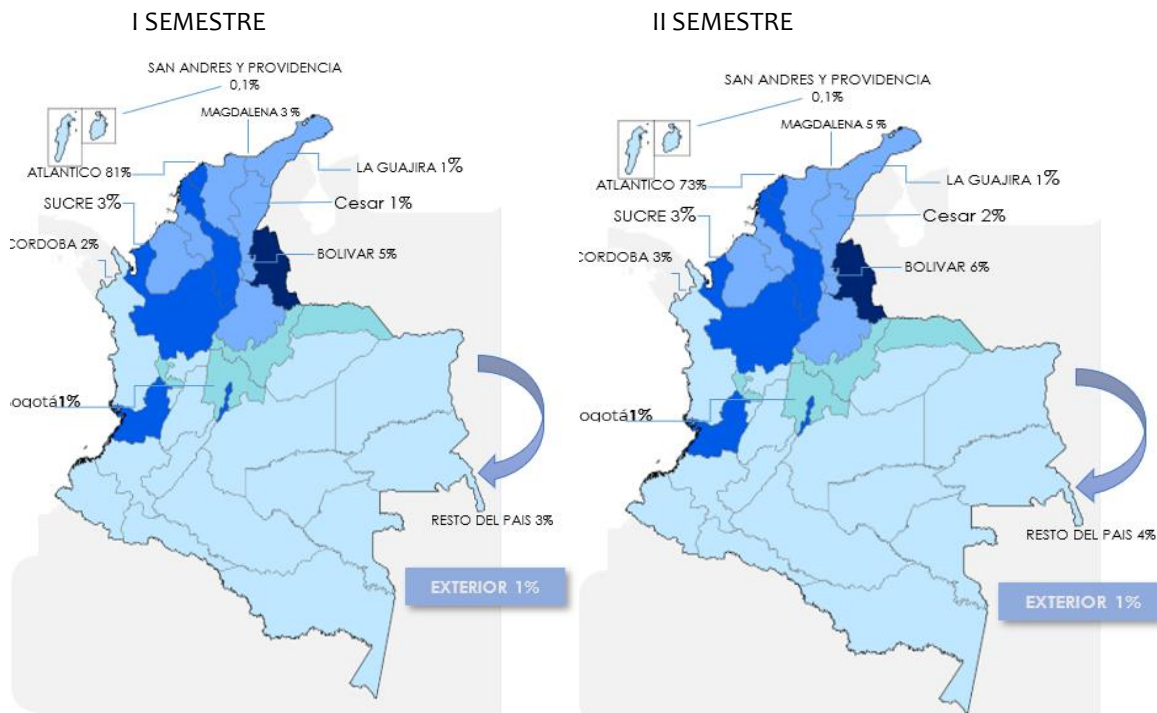
Fuente: Oficina de Planeación elaboración propia a partir de las fuentes de información DARA-ACADEMUSOFT-SNIES

## ILUSTRACIÓN 2. ADMITIDOS



Fuente: Oficina de Planeación elaboración propia a partir de las fuentes de información DARA-ACADEMUSOFT-SNIES

## ILUSTRACIÓN 3. PRIMER CURSO



Fuente: Oficina de Planeación elaboración propia a partir de las fuentes de información DARA-ACADEMUSOFT-SNIES

**TABLA 21. INSCRITOS ADMITIDOS PRIMER CURSO SEGÚN GENERO COMPOSICIÓN PORCENTUAL PRIMER SEMESTRE**

FACULTAD/PROGRAMA	PRIMER SEMESTRE 2023											
	INSCRITO				ADMITIDO				1ER CURSO			
	F	%	M	%	F	%	M	%	F	%	M	%
ARQUITECTURA	345	45%	402	55%	139	49%	214	51%	79	48%	84	52%
BELLAS ARTES	169	44%	111	56%	101	51%	97	49%	30	51%	29	49%
CIENCIAS BÁSICAS	147	42%	158	58%	79	50%	79	50%	45	45%	56	55%
CIENCIAS ECONÓMICAS	987	52%	901	48%	436	49%	432	51%	196	50%	197	50%
CIENCIAS DE LA EDUCACIÓN	1696	62%	1031	38%	869	60%	0	40%	485	60%	319	40%
CIENCIAS JURÍDICAS	592	61%	313	39%	182	59%	140	41%	90	60%	61	40%
CIENCIAS HUMANAS	143	46%	109	54%	65	47%	58	53%	34	49%	35	51%
INGENIERÍA	610	29%	1228	71%	206	30%	523	70%	98	31%	214	69%
QUÍMICA Y FARMACIA	267	66%	137	34%	115	61%	77	39%	47	59%	33	41%
NUTRICIÓN DIETÉTICA	925	82%	156	18%	394	84%	95	16%	133	85%	24	15%

Fuente: DARA-ACADEMUSOFT-SNIES

**TABLA 22. INSCRITOS ADMITIDOS PRIMER CURSO SEGÚN GENERO COMPOSICIÓN PORCENTUAL SEGUNDO SEMESTRE**

FACULTAD/PROGRAMA	PRIMER SEMESTRE 2023											
	INSCRITO				ADMITIDO				1ER CURSO			
	F	%	M	%	F	%	M	%	F	%	M	%
ARQUITECTURA	139	45%	214	55%	48	49%	61	51%	61	48%	48	52%
BELLAS ARTES	98	44%	99	56%	46	51%	43	49%	43	51%	47	49%
CIENCIAS BÁSICAS	78	42%	79	58%	82	50%	75	50%	75	45%	83	55%
CIENCIAS ECONÓMICAS	387	52%	432	48%	197	49%	198	51%	200	50%	199	50%
CIENCIAS DE LA EDUCACIÓN	869	62%	626	38%	362	60%	258	40%	263	60%	368	40%
CIENCIAS JURÍDICAS	182	61%	140	39%	74	59%	74	41%	74	60%	74	40%
CIENCIAS HUMANAS	65	46%	58	54%	76	47%	64	53%	64	49%	77	51%
INGENIERÍA	206	29%	523	71%	109	30%	224	70%	228	31%	110	69%
QUÍMICA Y FARMACIA	115	66%	77	34%	35	61%	24	39%	24	59%	35	41%
NUTRICIÓN DIETÉTICA	395	82%	95	18%	36	84%	9	16%	9	85%	26	15%

Fuente: DARA-ACADEMUSOFT-SNIES

**TABLA 23. RESUMEN INSCRITOS, ADMITIDOS Y MATRICULA PRIMER CURSO POR ESTRATO Y PERÍODO**

Variable	2023-1						2023-2					
	1	2	3	4	5	6	1	2	3	4	5	6
INSCRITO	6.869	2.804	698	63	3	4	3.225	1.353	309	32	6	1
ADMITIDO	1.897	250	133	57	1	1	1.815	520	105	20	3	0
PRIMER CURSO	1.697	219	116	45	1	1	1.746	237	72	15	2	0

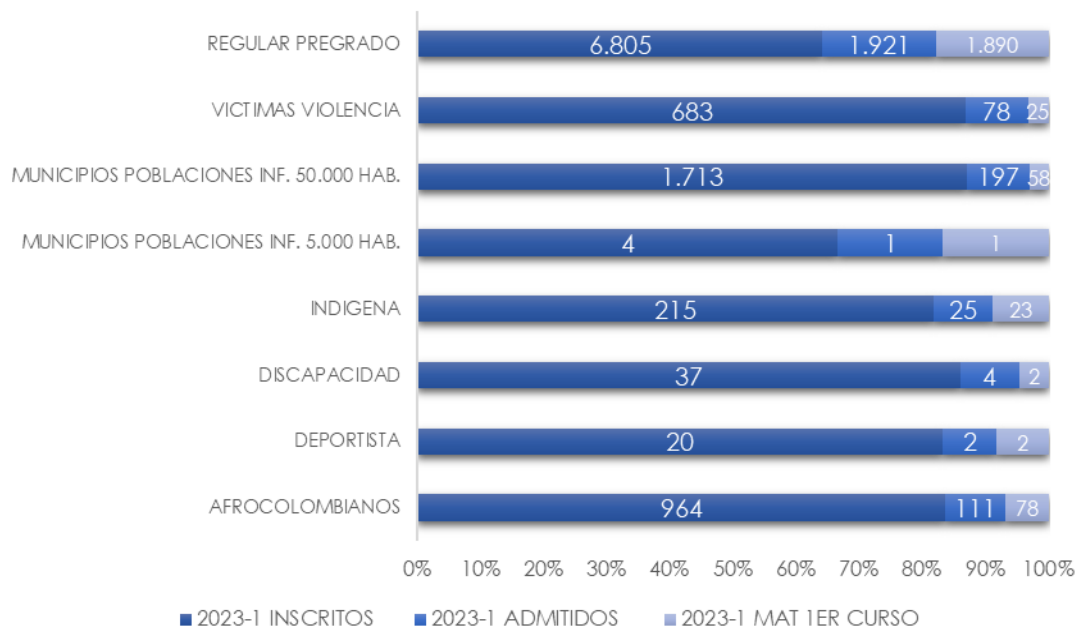
Fuente: DARA-ACADEMUSOFT-SNIES

**TABLA 24. INSCRITOS, ADMITIDOS MATRICULA PRIMER CURSO, POR CIRCUNSCRIPCIÓN Y PERÍODO ACADÉMICO**

CIRCUNSCRIPCIÓN	2023-1			2023-2		
	INSCRITOS	ADMITIDOS	MAT 1ER CURSO	INSCRITOS	ADMITIDOS	MAT 1ER CURSO
AFROCOLOMBIANOS	964	111	78	643	144	75
DEPORTISTA	20	2	2	18	4	4
DISCAPACIDAD	37	4	2	14	3	3
INDÍGENA	215	25	23	126	28	19
MUNICIPIOS POBLACIONES INF. 5.000 HAB.	4	1	1	2	0	0
MUNICIPIOS POBLACIONES INF. 50.000 HAB.	1.713	197	58	836	188	45
VICTIMAS VIOLENCIA	683	78	25	359	80	22
<b>SUB-TOTAL CIRCUNSCRIPCIÓN</b>	<b>3.636</b>	<b>418</b>	<b>189</b>	<b>1.998</b>	<b>447</b>	<b>168</b>
REGULAR PREGRADO	6.805	1.921	1.890	2928	2018	1940
<b>TOTAL GENERAL</b>	<b>10.441</b>	<b>2.339</b>	<b>2.079</b>	<b>4.926</b>	<b>2.465</b>	<b>2.108</b>

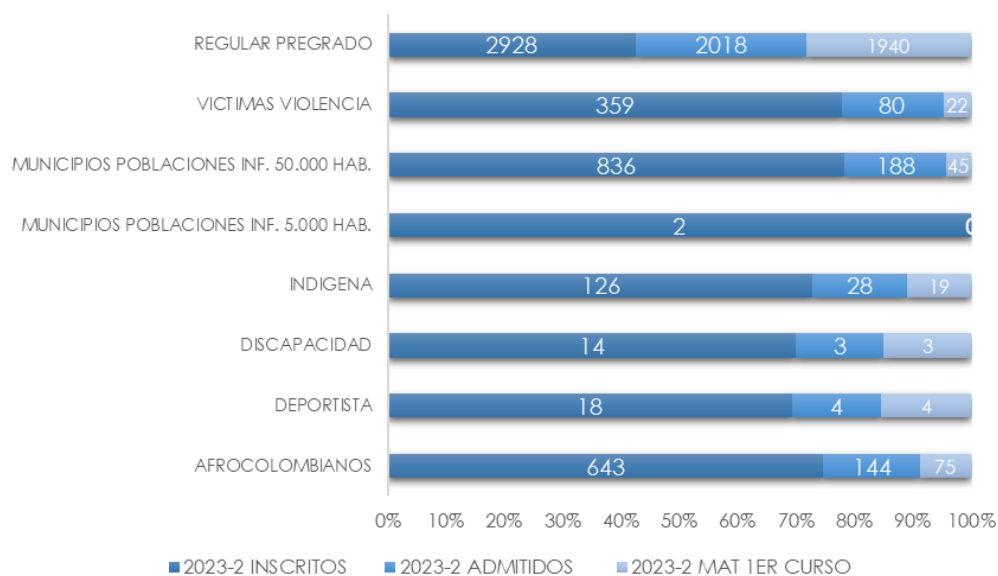
Fuente: DARA-ACADEMUSOFT-SNIES

**GRÁFICA 9. INSCRITOS ADMITIDOS MATRICULADOS PRIMER CURSO POR CIRCUNSCRIPCIÓN 2023-1**



Fuente: Oficina de Planeación elaboración propia a partir de las fuentes de información DARA-ACADEMUSOFT-SNIES

**GRÁFICA 10. INSCRITOS ADMITIDOS MATRICULADOS PRIMER CURSO POR CIRCUNSCRIPCIÓN 2023-2**



Fuente: Oficina de Planeación elaboración propia a partir de las fuentes de información DARA-ACADEMUSOFT-SNIES

**TABLA 25. INSCRITOS, ADMITIDOS, PRIMER CURSO, MATRICULA TOTAL POR NATURALEZA DE COLEGIO 2023-I**

NATURALEZA DE COLEGIO	INSCRITOS	ADMITIDOS	MAT 1ER CURSO	MAT. TOTAL PREGRADO	INSCRITOS%	ADMITIDOS%	MAT 1ER CURSO%	MAT. TOTAL PREGRADO%
NO OFICIAL	2.222	569	410	4.003	21%	24%	20%	19%
OFICIAL	8.219	1.770	1.669	17.068	79%	76%	80%	81%
<b>TOTAL GENERAL</b>	<b>10.441</b>	<b>2.339</b>	<b>2.079</b>	<b>21.071</b>	<b>100%</b>	<b>100%</b>	<b>100%</b>	<b>100%</b>

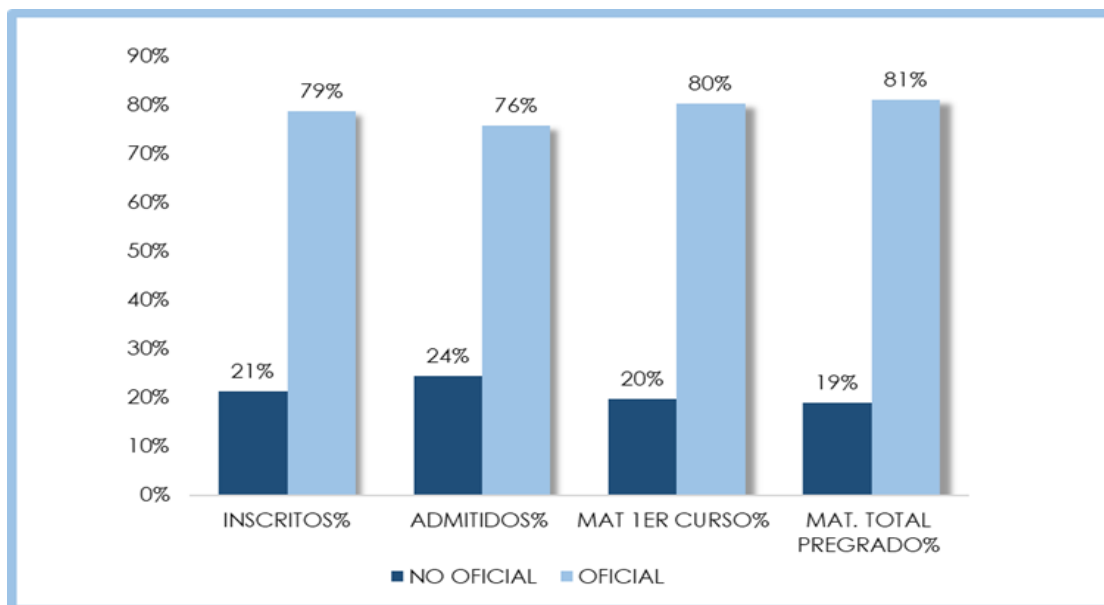
Fuente: DARA-ACADEMUSOFT-SNIES

**TABLA 26. INSCRITOS, ADMITIDOS, PRIMER CURSO, MATRICULA TOTAL POR NATURALEZA DE COLEGIO 2023-II**

NATURALEZA DE COLEGIO	INSCRITOS	ADMITIDOS	MAT 1ER CURSO	MAT. TOTAL PREGRADO	INSCRITOS%	ADMITIDOS%	MAT 1ER CURSO%	MAT. TOTAL PREGRADO%
NO OFICIAL	1.120	526	435	4.134	23%	21%	21%	20%
OFICIAL	3.806	1.939	1.673	16.536	77%	79%	79%	80%
<b>TOTAL GENERAL</b>	<b>4.926</b>	<b>2.465</b>	<b>2.108</b>	<b>20.670</b>	<b>100%</b>	<b>100%</b>	<b>100%</b>	<b>100%</b>

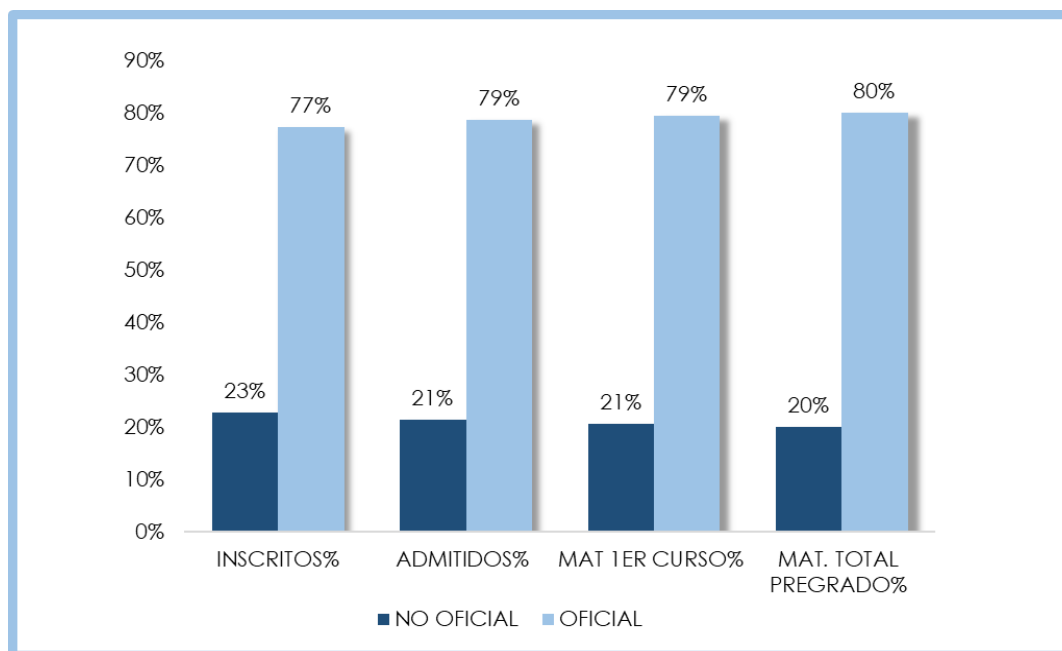
Fuente: DARA-ACADEMUSOFT-SNIES

**GRÁFICA 11. INSCRITOS, ADMITIDOS, PRIMER CURSO, MATRICULA TOTAL POR NATURALEZA DE COLEGIO 2023-II**



Fuente: Oficina de Planeación elaboración propia a partir de las fuentes de información DARA-ACADEMUSOFT-SNIES

**GRÁFICA 12. INSCRITOS, ADMITIDOS, PRIMER CURSO, MATRICULA TOTAL POR NATURALEZA DE COLEGIO 2023-II**



Fuente: Oficina de Planeación elaboración propia a partir de las fuentes de información DARA-ACADEMUSOFT-SNIES

**TABLA 27. INSCRITOS, ADMITIDOS, PRIMER CURSO, MATRICULA TOTAL POR NIVEL ACADÉMICO 2023-I**

NIVEL ACADÉMICO	INSCRITOS	ADMITIDOS	MAT 1ER CURSO	MAT. TOTAL PREGRADO	INSCRITOS%	ADMITIDOS %	MAT 1ER CURSO%	MAT. TOTAL PREGRADO%
UNIVERSITARIA	10.097	2.148	1.945	20.222	97%	96%	92%	96%
TÉCNICA PROFESIONAL	344	91	163	618	3%	4%	8%	3%
TECNOLÓGICA	0	0	0	226	0%	0%	0%	1%
<b>TOTAL GENERAL</b>	<b>10.441</b>	<b>2.239</b>	<b>2.108</b>	<b>21.066</b>	<b>100%</b>	<b>100%</b>	<b>100%</b>	<b>100%</b>

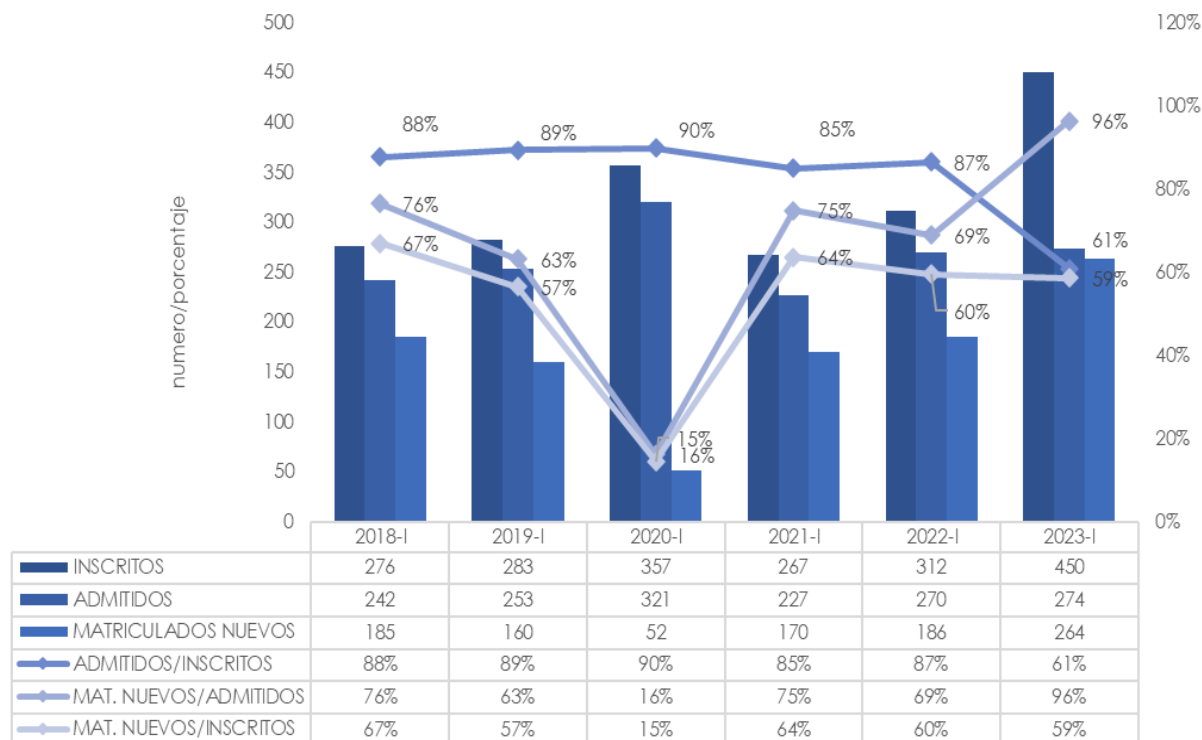
Fuente: DARA-ACADEMUSOFT-SNIES

**TABLA 28. INSCRITOS, ADMITIDOS, PRIMER CURSO, MATRICULA TOTAL POR NIVEL ACADÉMICO 2023-II**

NIVEL ACADÉMICO	INSCRITOS	ADMITIDOS	MAT 1ER CURSO	MAT. TOTAL PREGRADO	INSCRITOS%	ADMITIDOS %	MAT 1ER CURSO%	MAT. TOTAL PREGRADO%
UNIVERSITARIA	4.672	2.145	2.129	19.799	95%	92%	94%	96%
TÉCNICA PROFESIONAL	254	193	125	645	5%	8%	6%	3%
TECNOLÓGICA	0	0	0	226	0%	0%	0%	1%
<b>TOTAL GENERAL</b>	<b>4.926</b>	<b>2.338</b>	<b>2.254</b>	<b>20.670</b>	<b>100%</b>	<b>100%</b>	<b>100%</b>	<b>100%</b>

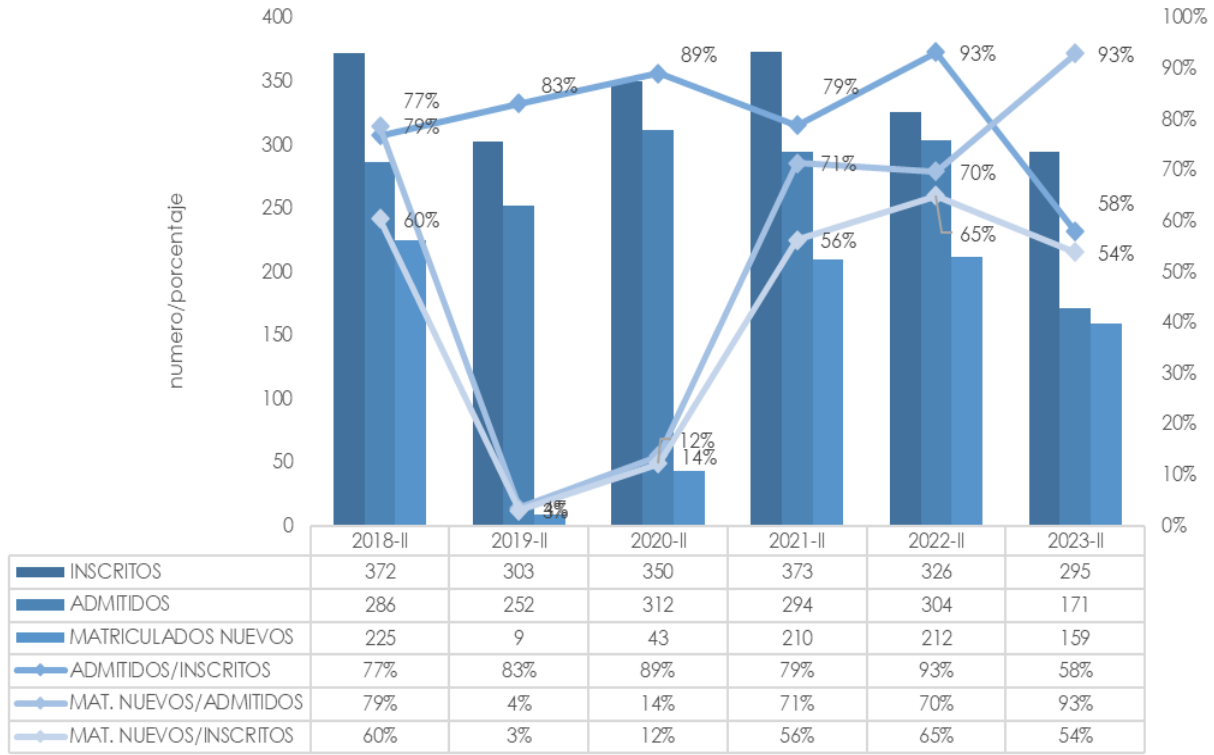
Fuente: DARA-ACADEMUSOFT-SNIES

**GRÁFICA 13. GRAFICA. INSCRITOS, ADMITIDOS Y MATRICULADOS NUEVOS POSGRADO**



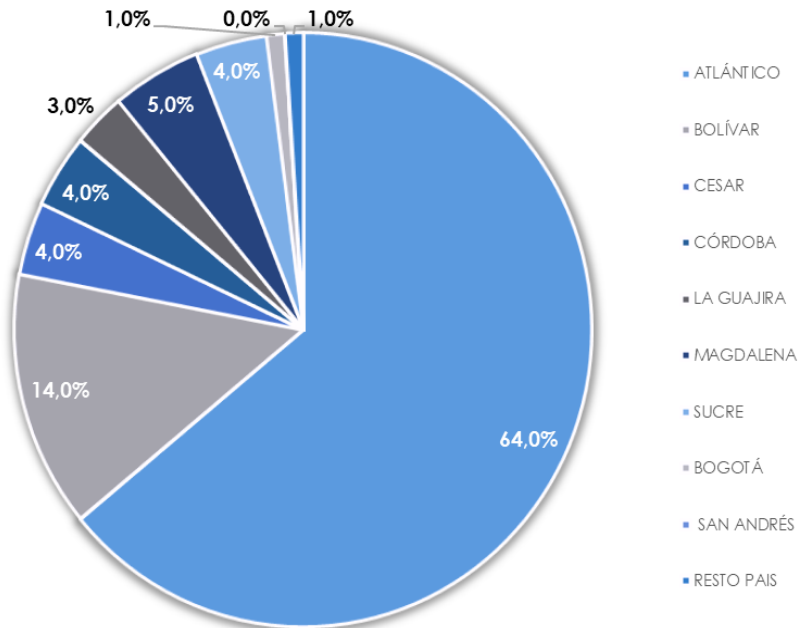
Fuente: Oficina de Planeación elaboración propia a partir de las fuentes de información DARA-ACADEMUSOFT-SNIES

**GRÁFICA 14. GRAFICA. INSCRITOS, ADMITIDOS Y MATRICULADOS NUEVOS POSGRADO**



Fuente: Oficina de Planeación elaboración propia a partir de las fuentes de información DARA-ACADEMUSOFT-SNIES

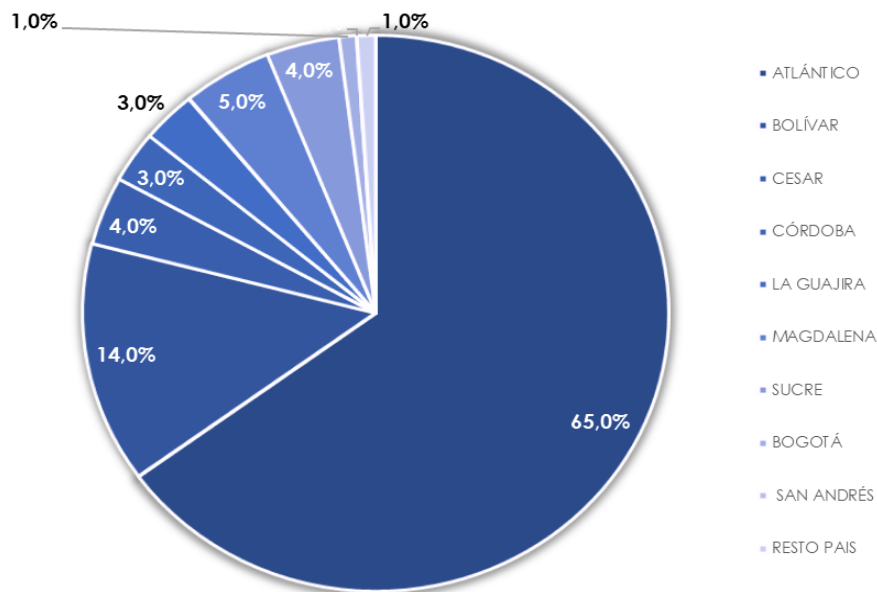
**GRÁFICA 15. DISTRIBUCIÓN PORCENTUAL DE MATRICULADOS DE POSGRADO POR DEPARTAMENTO DE NACIMIENTO SEMESTRE I**



Fuente: Oficina de Planeación elaboración propia a partir de las fuentes de información DARA-ACADEMUSOFT-SNIES



**GRÁFICA 16. DISTRIBUCIÓN PORCENTUAL DE MATRICULADOS DE POSGRADO POR DEPARTAMENTO DE NACIMIENTO SEMESTRE II**



Fuente: Oficina de Planeación elaboración propia a partir de las fuentes de información DARA-ACADEMUSOFT-SNIES

**TABLA 29. ESTUDIANTES MATRICULADOS EN DOBLE PROGRAMA 2023-I**

NOMBRE PROGRAMA	PROGRAMA BASE	DOBLE PROGRAMA	NORMAL	TOTAL GENERAL
ADMINISTRACIÓN DE EMPRESAS	34	14	1.021	1.069
ADMINISTRACIÓN DE EMPRESAS TURÍSTICAS	2	1	216	219
ARQUITECTURA	1	8	876	885
ARTE DRAMÁTICO	5	1	136	142
ARTES PLÁSTICAS	4		193	197
BIOLOGÍA	10	20	424	454
CIENCIA POLÍTICA	4		28	32
CONTADURÍA PÚBLICA	39	21	1.247	1.307
DANZA	1	1	120	122
DERECHO	52	23	1.542	1.617
ECONOMÍA	9	13	666	688
FARMACIA	4	11	957	972
FILOSOFÍA	16	8	289	313
FÍSICA	8	12	216	236
HISTORIA	20	8	253	281
INGENIERÍA AGROINDUSTRIAL	3	4	520	527
INGENIERÍA INDUSTRIAL	25	13	991	1.029
INGENIERÍA MECÁNICA	23	9	931	963
INGENIERÍA QUÍMICA	14	15	752	781

NOMBRE PROGRAMA	PROGRAMA BASE	DOBLE PROGRAMA	NORMAL	TOTAL GENERAL
LICENCIATURA EN CIENCIAS NATURALES EXTENDIDA			1	1
LICENCIATURA EN EDUCACIÓN FÍSICA EXTENDIDA			1	1
LICENCIATURA EN BIOLOGÍA Y QUÍMICA	5		118	123
LICENCIATURA EN CIENCIAS NATURALES	67	1	664	732
LICENCIATURA EN CIENCIAS SOCIALES	60	6	652	718
LICENCIATURA EN CULTURA FÍSICA - RECREACIÓN Y DEPORTES			36	36
LICENCIATURA EN CULTURA FÍSICA RECREACIÓN Y DEPORTES EXTENDIDA			18	18
LICENCIATURA EN EDUCACIÓN ARTÍSTICA	5	3	206	214
LICENCIATURA EN EDUCACIÓN BÁSICA CON ÉNFASIS EN HUMANIDADES Y LENGUA CASTELLANA	1			1
LICENCIATURA EN EDUCACIÓN BÁSICA CON ÉNFASIS EN IDIOMAS EXTRANJEROS			2	2
LICENCIATURA EN EDUCACIÓN ESPECIAL	1		5	6
LICENCIATURA EN EDUCACIÓN ESPECIAL	13	14	437	464
LICENCIATURA EN EDUCACIÓN FÍSICA - RECREACIÓN Y DEPORTES	13	4	999	1.016
LICENCIATURA EN EDUCACIÓN INFANTIL	19	11	780	810
LICENCIATURA EN EDUCACIÓN PARA PERSONAS CON LIMITACIONES O CAPACIDADES EXCEPCIONALES			7	7
LICENCIATURA EN ESPAÑOL Y LITERATURA	1		16	17
LICENCIATURA EN HUMANIDADES Y LENGUA CASTELLANA	61	1	699	761
LICENCIATURA EN IDIOMAS EXTRANJEROS	1		77	78
LICENCIATURA EN LENGUAS EXTRANJERAS CON ÉNFASIS EN INGLÉS Y FRANCÉS	21	13	785	819
LICENCIATURA EN MATEMÁTICAS	49	5	798	852
LICENCIATURA EN MÚSICA	3		221	224
MATEMÁTICAS	17	3	240	260
MÚSICA	1		125	126
NUTRICIÓN Y DIETÉTICA	13	2	464	479
QUÍMICA	22	17	274	313
SOCIOLOGÍA	7	14	294	315
TÉCNICA PROFESIONAL EN BIOTRANSFORMACIÓN DE RESIDUOS ORGÁNICOS			51	51
TÉCNICA PROFESIONAL EN CONSTRUCCIÓN DE PROYECTOS ARQUITECTÓNICOS			87	87

NOMBRE PROGRAMA	PROGRAMA BASE	DOBLE PROGRAMA	NORMAL	TOTAL GENERAL
TÉCNICA PROFESIONAL EN DOCUMENTACIÓN DE PROYECTOS URBANÍSTICOS			56	56
TÉCNICA PROFESIONAL EN EXPRESIÓN GRÁFICA ARQUITECTÓNICA			86	86
TÉCNICA PROFESIONAL EN PISCICULTURA CONTINENTAL			13	13
TÉCNICA PROFESIONAL EN PROCESAMIENTO Y CALIDAD NUTRICIONAL DE ALIMENTOS			107	107
TÉCNICO PROFESIONAL EN OPERACIÓN TURÍSTICA		6	208	214
TECNOLOGÍA DE TRANSFORMACIÓN DE PRODUCTOS AGROPECUARIOS			19	19
TECNOLOGÍA EN ACUICULTURA CONTINENTAL			7	7
TECNOLOGÍA EN GESTIÓN DE LA CONSTRUCCIÓN DE PROYECTOS ARQUITECTÓNICOS			30	30
TECNOLOGÍA EN MODELADO DIGITAL ARQUITECTÓNICO			43	43
TECNOLOGÍA EN SEGURIDAD ALIMENTARIA Y NUTRICIONAL			53	53
TECNÓLOGO EN GESTIÓN TURÍSTICA		1	72	73
<b>Total general</b>	<b>654</b>	<b>283</b>	<b>20.129</b>	<b>21.066</b>

Fuente: DARA-ACADEMUSOFT-SNIES

**TABLA 30. ESTUDIANTES MATRICULADOS EN DOBLE PROGRAMA 2023-II**

NOMBRE PROGRAMA	PROGRAMA BASE	DOBLE PROGRAMA	NORMAL	TOTAL GENERAL
ADMINISTRACIÓN DE EMPRESAS	34	17	980	1.031
ADMINISTRACIÓN DE EMPRESAS TURÍSTICAS	2	2	194	198
ARQUITECTURA	1	6	847	854
ARTE DRAMÁTICO	5	2	137	144
ARTES PLÁSTICAS	4		196	200
BIOLOGÍA	10	21	432	463
CIENCIA POLÍTICA	4		41	45
CONTADURÍA PÚBLICA	40	24	1.181	1.245
DANZA	1	1	110	112
DERECHO	52	26	1.475	1.553
ECONOMÍA	9	16	639	664
FARMACIA	5	16	899	920
FILOSOFÍA	18	13	277	308
FÍSICA	7	13	215	235
HISTORIA	19	9	258	286
INGENIERÍA AGROINDUSTRIAL	2	5	551	558
INGENIERÍA INDUSTRIAL	27	17	980	1.024
INGENIERÍA MECÁNICA	24	9	929	962
INGENIERÍA QUÍMICA	13	16	716	745
LICENCIATURA EN BIOLOGÍA Y QUÍMICA	3		68	71

NOMBRE PROGRAMA	PROGRAMA BASE	DOBLE PROGRAMA	NORMAL	TOTAL GENERAL
LICENCIATURA EN CIENCIAS NATURALES	67	1	660	728
LICENCIATURA EN CIENCIAS SOCIALES	60	7	649	716
LICENCIATURA EN CULTURA FÍSICA - RECREACIÓN Y DEPORTES			28	28
LICENCIATURA EN CULTURA FÍSICA RECREACIÓN Y DEPORTES EXTENDIDA	1		19	20
LICENCIATURA EN EDUCACIÓN ARTÍSTICA	5	5	238	248
LICENCIATURA EN EDUCACIÓN BÁSICA CON ÉNFASIS EN HUMANIDADES Y LENGUA CASTELLANA	1			1
LICENCIATURA EN EDUCACIÓN BÁSICA CON ÉNFASIS EN IDIOMAS EXTRANJEROS			2	2
LICENCIATURA EN EDUCACIÓN ESPECIAL	1		3	4
LICENCIATURA EN EDUCACIÓN ESPECIAL	13	20	423	456
LICENCIATURA EN EDUCACIÓN FÍSICA - RECREACIÓN Y DEPORTES	13	4	887	904
LICENCIATURA EN EDUCACIÓN INFANTIL	18	14	807	839
LICENCIATURA EN EDUCACIÓN PARA PERSONAS CON LIMITACIONES O CAPACIDADES EXCEPCIONALES			3	3
LICENCIATURA EN ESPAÑOL Y LITERATURA	1		16	17
LICENCIATURA EN HUMANIDADES Y LENGUA CASTELLANA	60	1	681	742
LICENCIATURA EN IDIOMAS EXTRANJEROS	2		46	48
LICENCIATURA EN LENGUAS EXTRANJERAS CON ÉNFASIS EN INGLÉS Y FRANCÉS	24	15	853	892
LICENCIATURA EN MATEMÁTICA	2		19	21
LICENCIATURA EN MATEMÁTICAS	45	7	790	842
LICENCIATURA EN MÚSICA	2		211	213
MATEMÁTICAS	17	4	233	254
MÚSICA	1		127	128
NUTRICIÓN Y DIETÉTICA	12	3	435	450
QUÍMICA	18	20	267	305
SOCIOLOGÍA	9	14	297	320
TÉCNICA PROFESIONAL EN BIOTRANSFORMACIÓN DE RESIDUOS ORGÁNICOS			55	55
TÉCNICA PROFESIONAL EN CONSTRUCCIÓN DE PROYECTOS ARQUITECTÓNICOS			81	81
TÉCNICA PROFESIONAL EN DOCUMENTACIÓN DE PROYECTOS URBANÍSTICOS			65	65
TÉCNICA PROFESIONAL EN EXPRESIÓN GRÁFICA ARQUITECTÓNICA			80	80
TÉCNICA PROFESIONAL EN PISCICULTURA CONTINENTAL			12	12
TÉCNICA PROFESIONAL EN PROCESAMIENTO Y CALIDAD NUTRICIONAL DE ALIMENTOS			93	93
TÉCNICO PROFESIONAL EN OPERACIÓN TURÍSTICA		6	253	259
TECNOLOGÍA DE TRANSFORMACIÓN DE PRODUCTOS AGROPECUARIOS			19	19
TECNOLOGÍA EN ACUICULTURA CONTINENTAL			7	7
TECNOLOGÍA EN GESTIÓN DE LA CONSTRUCCIÓN DE PROYECTOS ARQUITECTÓNICOS			36	36
TECNOLOGÍA EN GESTIÓN DE PROYECTOS URBANÍSTICOS			6	6
TECNOLOGÍA EN MODELADO DIGITAL ARQUITECTÓNICO			39	39
TECNOLOGÍA EN SEGURIDAD ALIMENTARIA Y NUTRICIONAL			57	57
TECNÓLOGO EN GESTIÓN TURÍSTICA		1	61	62
<b>Total general</b>	<b>652</b>	<b>335</b>	<b>19.683</b>	<b>20.670</b>

Fuente: DARA-ACADEMUSOFT-SNIES

**TABLA 31. TRANSFERENCIA INTERNAS POR PROGRAMA DE ORIGEN Y DESTINO 2023-I**

PROGRAMA DE ORIGEN 2023-I	I SEMESTRE	PROGRAMA DE DESTINO 2023-I												TOTAL GENERAL	
		ADMINISTRACIÓN DE EMPRESAS TURÍSTICAS	ARQUITECTURA	CONTADURÍA PÚBLICA	DERECHO	INGENIERÍA AGROINDUSTRIAL	INGENIERÍA INDUSTRIAL	LIC. EN CIENCIAS SOCIALES	LIC. EN EDUCACIÓN ARTÍSTICA	LIC. EN EDUCACIÓN ESPECIAL	LIC. EN ED. FÍSICA RECREACIÓN Y DEPORTES	LIC. EN IDIOMAS EXTRANJEROS	LIC. EN LENGUAS EXT. CON ÉNFASIS EN INGLÉS Y		NUTRICIÓN Y DIETÉTICA
	ADMINISTRACIÓN DE EMPRESAS				1										1
	ARQUITECTURA							1							1
	BIOLOGÍA														1
	CONTADURÍA PÚBLICA										1				1
	DERECHO														1
	ECONOMÍA		1	1											2
	FILOSOFÍA								1						1
	FÍSICA						1								1
	HISTORIA														1
	INGENIERÍA MECÁNICA						1								1
	LICENCIATURA EN CIENCIAS NATURALES							1							1
	LICENCIATURA EN CIENCIAS SOCIALES					1				1					2
	LICENCIATURA EN EDUCACIÓN ARTÍSTICA							1							1
	LICENCIATURA EN EDUCACIÓN INFANTIL												1		1
	LICENCIATURA EN HUMANIDADES Y LENGUA CASTELLANA											1	2		3
	LICENCIATURA EN MATEMÁTICAS	1			1										2
	QUÍMICA				1	1									2
	<b>TOTAL</b>	<b>1</b>	<b>1</b>	<b>1</b>	<b>3</b>	<b>1</b>	<b>1</b>	<b>2</b>	<b>3</b>	<b>1</b>	<b>1</b>	<b>1</b>	<b>1</b>	<b>6</b>	<b>23</b>

Fuente: DARA-ACADEMUSOFT-SNIES

**TABLA 32. TRANSFERENCIA INTERNAS POR PROGRAMA DE ORIGEN Y DESTINO 2023-II**

PROGRAMA DE ORIGEN 2023-2	II SEMESTRE	PROGRAMA DE DESTINO 2023-2													TOTAL GENERAL	
		ADMINISTRACIÓN DE EMPRESAS	ADMINISTRACIÓN DE EMPRESAS TURÍSTICAS	ARQUITECTURA	CONTADURÍA PÚBLICA	DERECHO	FARMACIA	INGENIERÍA AGROINDUSTRIAL	INGENIERÍA INDUSTRIAL	LIC. EN MATEMÁTICAS EXTENDIDA	LICENCIATURA EN CIENCIAS SOCIALES	LICENCIATURA EN EDUCACIÓN INFANTIL	LICENCIATURA EN	LICENCIATURA EN		LICENCIATURA EN
	FILOSOFÍA					1								1		1
	FÍSICA			3												3
	HISTORIA			1										2		1
	INGENIERÍA AGROINDUSTRIAL							2								2
	LICENCIATURA EN CIENCIAS NATURALES						1		1		1			1		3
	LICENCIATURA EN CIENCIAS SOCIALES					1					1			3		2
	LICENCIATURA EN EDUCACIÓN ARTÍSTICA											1	2			0
	LICENCIATURA EN EDUCACIÓN FÍSICA - RECREACIÓN Y DEPORTES				1											1
	LICENCIATURA EN EDUCACIÓN INFANTIL										1			1		1
	LICENCIATURA EN HUMANIDADES Y LENGUA CASTELLANA		1											5		1
	MATEMÁTICAS							2	1							3
	SOCIOLOGÍA					1										1
	<b>TOTAL</b>	0	1	4	1	3	1	0	5	1	2	1	1	15	4	25

Fuente: DARA-ACADEMUSOFT-SNIES

**TABLA 33. TRANSFERENCIAS EXTERNAS POR PROGRAMA DE PROCEDENCIA**

PROGRAMA DE PROCEDENCIA	I SEMESTRE	PROGRAMA DE DESTINO 2023-1		TOTAL
		CONTADURÍA	DERECHO	
	CONTADURÍA	2		2
	DERECHO		2	2
	<b>TOTAL</b>	2	2	4

Fuente: DARA-ACADEMUSOFT-SNIES

**TABLA 34. TRANSFERENCIAS EXTERNAS POR PROGRAMA DE PROCEDENCIA**

PROGRAMA DE PROCEDENCIA	II SEMESTRE	PROGRAMA DE DESTINO 2023-2			TOTAL
		ARQUITECTURA	CONTADURÍA PÚBLICA	DERECHO	
	ARQUITECTURA	1			1
	CONTADURÍA PÚBLICA		2		2
	DERECHO			1	1
	LIC. EDUCACIÓN FÍSICA RECREACIÓN Y DEPORTE				1
	<b>TOTAL</b>	1	2	1	5

Fuente: DARA-ACADEMUSOFT-SNIES

**TABLA 35. REINGRESOS POR PROGRAMA Y PERÍODO AÑO 2023**

PROGRAMA	2023-1	2023-2	Total general
ADMINISTRACIÓN DE EMPRESAS	28	40	68
ADMINISTRACIÓN DE EMPRESAS TURÍSTICAS	1	6	7
ARQUITECTURA	19	27	46
ARTE DRAMÁTICO	5	8	13
ARTES PLÁSTICAS	6	9	15
BIOLOGÍA	20	29	49
CONTADURÍA PÚBLICA	33	36	69
DANZA	1	4	5
DERECHO	40	67	107
ECONOMÍA	14	29	43
FARMACIA	31	34	65
FILOSOFÍA	22	13	35
FÍSICA	11	15	26
HISTORIA	11	12	23
INGENIERÍA AGROINDUSTRIAL	9	12	21
INGENIERÍA INDUSTRIAL	28	35	63
INGENIERÍA MECÁNICA	57	60	117
INGENIERÍA QUÍMICA	27	25	52
LICENCIATURA EN BIOLOGÍA Y QUÍMICA	3	7	10
LICENCIATURA EN CIENCIAS NATURALES	4	5	9
LICENCIATURA EN CIENCIAS SOCIALES	19	17	36
LICENCIATURA EN CULTURA FÍSICA - RECREACIÓN Y DEPORTES	7	14	21
LICENCIATURA EN CULTURA FÍSICA RECREACIÓN Y DEPORTES EXTENDIDA	1	8	9
LICENCIATURA EN EDUCACIÓN ARTÍSTICA	5	4	9
LICENCIATURA EN EDUCACIÓN ESPECIAL	2	2	4
LICENCIATURA EN EDUCACIÓN FÍSICA - RECREACIÓN Y DEPORTES	13	18	31
LICENCIATURA EN EDUCACIÓN INFANTIL	7	14	21
LICENCIATURA EN ESPAÑOL Y LITERATURA	9	4	13
LICENCIATURA EN HUMANIDADES Y LENGUA CASTELLANA	8	13	21
LICENCIATURA EN IDIOMAS EXTRANJEROS	5	17	22

PROGRAMA	2023-1	2023-2	Total general
LICENCIATURA EN LENGUAS EXTRANJERAS CON ÉNFASIS EN INGLÉS Y FRANCÉS	18	12	30
LICENCIATURA EN MATEMÁTICA	4	21	25
LICENCIATURA EN MATEMÁTICAS	6	9	15
LICENCIATURA EN MÚSICA	13	12	25
MATEMÁTICAS	2	13	15
MÚSICA	8	8	16
NUTRICIÓN Y DIETÉTICA	9	6	15
QUÍMICA	10	8	18
SOCIOLOGÍA	8	19	27
TÉCNICA PROFESIONAL EN CONSTRUCCIÓN DE PROYECTOS ARQUITECTÓNICOS	1	14	15
TÉCNICA PROFESIONAL EN EXPRESIÓN GRÁFICA ARQUITECTÓNICA	1	5	6
TÉCNICA PROFESIONAL EN PROCESAMIENTO Y CALIDAD NUTRICIONAL DE ALIMENTOS	1	1	2
TÉCNICO PROFESIONAL EN OPERACIÓN TURÍSTICA	2	2	4
TECNOLOGÍA EN GESTIÓN DE LA CONSTRUCCIÓN DE PROYECTOS ARQUITECTÓNICOS	1	6	7
TECNOLOGÍA EN MODELADO DIGITAL ARQUITECTÓNICO	1	1	2
TECNÓLOGO EN GESTIÓN TURÍSTICA	3	0	3
<b>TOTAL</b>	<b>534</b>	<b>721</b>	<b>1255</b>

Fuente: DARA-ACADEMUSOFT-SNIES

**TABLA 36. SITUACIÓN ACADÉMICA DE ESTUDIANTE POR FACULTAD 2023-I**

NOMBRE FACULTAD	SITUACIÓN ACADÉMICA				Total general
	ACTIVO	BAJO RENDIMIENTO	POR FUERA DEL PROGRAMA	SUSPENDIDO	
FACULTAD DE ARQUITECTURA	1.087	73	27		1.187
FACULTAD DE BELLAS ARTES.	730	68	13		811
FACULTAD DE CIENCIAS BÁSICAS	962	261	60		1.283
FACULTAD DE CIENCIAS DE LA EDUCACIÓN	6.193	377	126		6.696
FACULTAD DE CIENCIAS ECONÓMICAS	3.174	326	70		3.570
FACULTAD DE CIENCIAS HUMANAS	759	107	33		899
FACULTAD DE CIENCIAS JURÍDICAS	1.504	118	27		1.649
FACULTAD DE INGENIERÍAS	2.618	645	107	6	3.376
FACULTAD DE NUTRICIÓN Y DIETÉTICA	605	18	6		629
FACULTAD DE QUÍMICA Y FARMACIA	895	67	10		972
<b>Total general</b>	<b>18.527</b>	<b>2.060</b>	<b>470</b>	<b>6</b>	<b>20.892</b>

Fuente: DARA-ACADEMUSOFT-SNIES



**TABLA 37. SITUACIÓN ACADÉMICA DE ESTUDIANTE POR FACULTAD 2023-II**

NOMBRE FACULTAD	SITUACIÓN ACADÉMICA				Total general
	ACTIVO	BAJO RENDIMIENTO	POR FUERA DEL PROGRAMA	SUSPENDIDO	
FACULTAD DE ARQUITECTURA	1049	84	28		1161
FACULTAD DE BELLAS ARTES.	701	79	17		797
FACULTAD DE CIENCIAS BÁSICAS	909	297	70		1276
FACULTAD DE CIENCIAS DE LA EDUCACIÓN	5975	408	145	1	6529
FACULTAD DE CIENCIAS ECONÓMICAS	3113	278	68		3459
FACULTAD DE CIENCIAS HUMANAS	785	96	33		914
FACULTAD DE CIENCIAS JURÍDICAS	1465	116	17		1598
FACULTAD DE INGENIERÍAS	2650	578	135		3363
FACULTAD DE NUTRICIÓN Y DIETÉTICA	578	15	7		600
FACULTAD DE QUÍMICA Y FARMACIA	839	68	13		920
<b>Total general</b>	<b>18.064</b>	<b>2.019</b>	<b>533</b>	<b>1</b>	<b>20.617</b>

Fuente: DARA-ACADEMUSOFT-SNIES

**TABLA 38. DESERCIÓN POR FACULTAD Y PROGRAMA 2023-I**

FACULTAD	PROGRAMA	No MATRICULADOS	No DESERTORES	% DESERCIÓN
CIENCIAS DE LA EDUCACIÓN	LIC. EN EDUCACIÓN FÍSICA EXTENDIDA	1	0	13%
	LICENCIATURA EN CULTURA, FÍSICA, RECREACIÓN Y DEPORTES	160	52	13%
	LICENCIATURA EN EDUCACIÓN BÁSICA CON ÉNFASIS EN EDUCACIÓN FÍSICA, RECREACIÓN Y DEPORTES	1	1	13%
	LICENCIATURA EN EDUCACIÓN FÍSICA, RECREACIÓN Y DEPORTES	869	81	13%
	LICENCIATURA EN BIOLOGÍA Y QUÍMICA	302	50	13%
	LICENCIATURA EN CIENCIAS NATURALES	631	71	13%
	LICENCIATURA EN EDUCACIÓN BÁSICA CON ÉNFASIS EN CIENCIAS NATURALES Y EDUCACIÓN AMBIENTAL	1	0	13%
	LICENCIATURA EN CIENCIAS SOCIALES	728	84	12%
	LICENCIATURA EN EDUCACIÓN ARTÍSTICA	146	21	14%
	LICENCIATURA EN EDUCACIÓN INFANTIL	747	71	10%
	LICENCIATURA EN MATEMÁTICAS	867	82	9%
	LICENCIATURA EN EDUCACIÓN BÁSICA CON ÉNFASIS EN HUMANIDADES Y LENGUA CASTELLANA	1	0	11%
	LICENCIATURA EN ESPAÑOL Y LITERATURA	48	19	11%
	LICENCIATURA EN HUMANIDADES Y LENGUA CASTELLANA	751	65	11%
	LICENCIATURA EN EDUCACIÓN BÁSICA CON ÉNFASIS EN IDIOMAS EXTRANJEROS	3	1	14%
	LICENCIATURA EN IDIOMAS EXTRANJEROS	215	34	14%
	LICENCIATURA EN LENGUAS EXTRANJERAS CON ÉNFASIS EN INGLÉS Y FRANCÉS	833	113	14%
	LICENCIATURA EN EDUCACIÓN ESPECIAL	8	3	8%
LICENCIATURA EN EDUCACIÓN ESPECIAL	395	19	8%	
LICENCIATURA EN EDUCACIÓN PARA PERSONAS CON LIMITACIONES O CAPACIDADES EXCEPCIONALES	21	10	8%	
ARQUITECTURA	ARQUITECTURA	928	75	8%
	TÉCNICA PROFESIONAL EN CONSTRUCCIÓN DE PROYECTOS ARQUITECTÓNICOS	107	28	26%
	TÉCNICA PROFESIONAL EN DOCUMENTACIÓN DE PROYECTOS URBANÍSTICOS	31	3	10%

# Boletín Estadístico 2023

FACULTAD	PROGRAMA	No MATRICULADOS	No DESERTORES	% DESERCIÓN
	TÉCNICA PROFESIONAL EN EXPRESIÓN GRÁFICA ARQUITECTÓNICA	103	21	20%
	TECNOLOGÍA EN GESTIÓN DE LA CONSTRUCCIÓN DE PROYECTOS ARQUITECTÓNICOS	42	15	36%
	TECNOLOGÍA EN MODELADO DIGITAL ARQUITECTÓNICO	27	17	63%
BELLAS ARTES	ARTE DRAMÁTICO	126	20	16%
	ARTES PLÁSTICAS	200	25	13%
	DANZA	128	19	15%
	LICENCIATURA EN MÚSICA	241	43	18%
	MÚSICA	117	14	12%
CIENCIAS BÁSICAS	BIOLOGÍA	445	78	18%
	FÍSICA	223	50	22%
	MATEMÁTICAS	242	40	17%
	QUÍMICA	307	34	11%
	TÉCNICA PROFESIONAL EN PISCICULTURA CONTINENTAL	17	6	35%
	TECNOLOGÍA EN ACUICULTURA CONTINENTAL	4	0	0%
CIENCIAS ECONÓMICAS	ADMINISTRACIÓN DE EMPRESAS	1233	169	14%
	ADMINISTRACIÓN DE EMPRESAS TURÍSTICAS	279	51	18%
	CONTADURÍA PÚBLICA	1467	138	9%
	ECONOMÍA	738	87	12%
	TÉCNICA PROFESIONAL EN OPERACIÓN TURÍSTICA	169	54	32%
	TECNOLOGÍA EN GESTIÓN TURÍSTICA	102	24	24%
CIENCIAS HUMANAS	FILOSOFÍA	345	78	23%
	HISTORIA	281	60	21%
	SOCIOLOGÍA	325	77	24%
CIENCIAS JURÍDICAS	DERECHO	1880	294	16%
INGENIERÍA	INGENIERÍA AGROINDUSTRIAL	476	48	10%
	INGENIERÍA INDUSTRIAL	1130	99	9%
	INGENIERÍA MECÁNICA	1115	125	11%
	INGENIERÍA QUÍMICA	836	75	9%
	TÉCNICA PROFESIONAL EN BIOTRANSFORMACIÓN DE RESIDUOS ORGÁNICOS	49	16	33%
	TECNOLOGÍA DE TRANSFORMACIÓN DE PRODUCTOS AGROPECUARIOS	23	13	57%
NUTRICIÓN Y DIETÉTICA	NUTRICIÓN Y DIETÉTICA	545	28	5%
	TÉCNICA PROFESIONAL EN PROCESAMIENTO Y CALIDAD NUTRICIONAL DE ALIMENTOS	136	26	19%
	TECNOLOGÍA EN SEGURIDAD ALIMENTARIA Y NUTRICIONAL	40	12	30%
QUÍMICA Y FARMACIA	FARMACIA	1078	51	5%
<b>TOTAL</b>		<b>22263</b>	<b>2790</b>	<b>13%</b>

Fuente: DARA-ACADEMUSOFT-SNIES

**TABLA 39. GRADUADOS POR NIVEL ACADÉMICO SEGÚN FACULTAD Y PROGRAMA 2023-I**

FACULTAD	NIVEL ACADÉMICO		Total general
	PREGRADO	POSTGRADO	
<b>FACULTAD DE ARQUITECTURA</b>	<b>76</b>	<b>3</b>	<b>79</b>
ARQUITECTURA	57		57
ESPECIALIZACIÓN TECNOLÓGICA EN GESTIÓN DE CONSTRUCCIONES LIMPIAS Y SOSTENIBLES		3	3
TÉCNICA PROFESIONAL EN CONSTRUCCIÓN DE PROYECTOS ARQUITECTÓNICOS	4		4
TÉCNICA PROFESIONAL EN EXPRESIÓN GRÁFICA ARQUITECTÓNICA	10		10
TECNOLOGÍA EN MODELADO DIGITAL ARQUITECTÓNICO	5		5
<b>FACULTAD DE BELLAS ARTES.</b>	<b>41</b>		<b>41</b>
ARTE DRAMÁTICO	10		10
ARTES PLÁSTICAS	3		3
DANZA	4		4
LICENCIATURA EN MÚSICA	23		23
MÚSICA	1		1
<b>FACULTAD DE CIENCIAS BÁSICAS</b>	<b>23</b>	<b>27</b>	<b>50</b>
BIOLOGÍA	4		4
ESPECIALIZACIÓN EN DIDÁCTICA DE LAS MATEMÁTICAS		7	7
ESPECIALIZACIÓN EN ESTADÍSTICA APLICADA		14	14
FÍSICA	6		6
MAESTRÍA EN BIOLOGÍA		1	1
MAESTRÍA EN CIENCIAS AMBIENTALES		2	2
MAESTRÍA EN CIENCIAS FÍSICAS		1	1
MAESTRÍA EN CIENCIAS MATEMÁTICAS		2	2
MATEMÁTICAS	4		4
QUÍMICA	8		8
TÉCNICA PROFESIONAL EN PISCICULTURA CONTINENTAL	1		1
<b>FACULTAD DE CIENCIAS DE LA EDUCACIÓN</b>	<b>371</b>	<b>29</b>	<b>400</b>
LIC. EN HUMANIDADES Y LENGUA CASTELLANA EXTENDIDA	1		1
LIC. (SEMIPRESENCIAL) EN PREESCOLAR	1		1
LICENCIATURA EN BIOLOGÍA Y QUÍMICA	59		59
LICENCIATURA EN CIENCIAS SOCIALES	19		19
LICENCIATURA EN CULTURA FÍSICA - RECREACIÓN Y DEPORTES	42		42
LICENCIATURA EN CULTURA FÍSICA RECREACIÓN Y DEPORTES EXTENDIDA	11		11
LICENCIATURA EN EDUCACIÓN ARTÍSTICA	8		8
LICENCIATURA EN EDUCACIÓN BÁSICA CON ÉNFASIS EN CIENCIAS SOCIALES	1		1
LICENCIATURA EN EDUCACIÓN BÁSICA CON ÉNFASIS EN EDUCACIÓN FÍSICA RECREACIÓN Y DEPORTES	1		1
LICENCIATURA EN EDUCACIÓN ESPECIAL	2		2
LICENCIATURA EN EDUCACIÓN ESPECIAL	18		18
LICENCIATURA EN EDUCACIÓN FÍSICA - RECREACIÓN Y DEPORTES	25		25
LICENCIATURA EN EDUCACIÓN INFANTIL	13		13
LICENCIATURA EN EDUCACIÓN PARA PERSONAS CON LIMITACIONES O CAPACIDADES EXCEPCIONALES	14		14
LICENCIATURA EN ESPAÑOL Y LITERATURA	31		31
LICENCIATURA EN HUMANIDADES Y LENGUA CASTELLANA	25		25
LICENCIATURA EN IDIOMAS EXTRANJEROS	69		69
LICENCIATURA EN MATEMÁTICA	31		31
MAESTRÍA EN DIDÁCTICA DE LAS MATEMÁTICAS		21	21
MAESTRÍA EN EDUCACIÓN		4	4
MAESTRÍA EN NEUROPEDAGOGÍA		4	4
<b>FACULTAD</b>	<b>NIVEL ACADÉMICO</b>		<b>Total general</b>
	<b>PREGRADO</b>	<b>POSTGRADO</b>	
<b>FACULTAD DE CIENCIAS ECONÓMICAS</b>	<b>331</b>	<b>8</b>	<b>339</b>
ADMINISTRACIÓN DE EMPRESAS	60		60
ADMINISTRACIÓN DE EMPRESAS TURÍSTICAS	48		48
CONTADURÍA PÚBLICA	111		111
ECONOMÍA	48		48
ESPECIALIZACIÓN EN FINANZAS TERRITORIALES		8	8

FACULTAD	NIVEL ACADÉMICO		Total general
	PREGRADO	POSTGRADO	
TÉCNICO PROFESIONAL EN OPERACIÓN TURÍSTICA	35		35
TECNÓLOGO EN GESTIÓN TURÍSTICA	29		29
<b>FACULTAD DE CIENCIAS HUMANAS</b>	<b>29</b>	<b>7</b>	<b>36</b>
FILOSOFÍA	6		6
HISTORIA	9		9
MAESTRÍA EN ESTUDIOS DE GÉNERO Y VIOLENCIA INTRAFAMILIAR		1	1
MAESTRÍA EN FILOSOFÍA		1	1
MAESTRÍA EN HISTORIA		2	2
MAESTRÍA EN LITERATURA HISPANOAMERICANA Y DEL CARIBE		3	3
SOCIOLOGÍA	14		14
<b>FACULTAD DE CIENCIAS JURÍDICAS</b>	<b>100</b>	<b>15</b>	<b>115</b>
DERECHO	100		100
ESPECIALIZACIÓN EN DERECHO ADMINISTRATIVO Y DE LA FUNCIÓN PÚBLICA		7	7
ESPECIALIZACIÓN EN DERECHO LABORAL Y SEGURIDAD SOCIAL		8	8
<b>FACULTAD DE INGENIERÍAS</b>	<b>188</b>	<b>19</b>	<b>207</b>
ESPECIALIZACIÓN EN GESTIÓN DE LA CALIDAD		8	8
ESPECIALIZACIÓN EN GESTIÓN EFICIENTE DE ENERGÍA		9	9
INGENIERÍA AGROINDUSTRIAL	10		10
INGENIERÍA INDUSTRIAL	55		55
INGENIERÍA MECÁNICA	56		56
INGENIERÍA QUÍMICA	66		66
MAESTRÍA EN GESTIÓN ENERGÉTICA		2	2
TÉCNICA PROFESIONAL EN BIOTRANSFORMACIÓN DE RESIDUOS ORGÁNICOS	1		1
<b>FACULTAD DE NUTRICIÓN Y DIETÉTICA</b>	<b>88</b>	<b>8</b>	<b>96</b>
ESPECIALIZACIÓN EN CONTRATACIÓN E INTERVENTORÍA DE SERVICIOS ALIMENTARIOS A COLECTIVIDADES		8	8
NUTRICIÓN Y DIETÉTICA	43		43
TÉCNICA PROFESIONAL EN PROCESAMIENTO Y CALIDAD NUTRICIONAL DE ALIMENTOS	34		34
TECNOLOGÍA EN SEGURIDAD ALIMENTARIA Y NUTRICIONAL	11		11
<b>FACULTAD DE QUÍMICA Y FARMACIA</b>	<b>61</b>	<b>8</b>	<b>69</b>
ESPECIALIZACIÓN EN PLANTAS MEDICINALES		1	1
ESPECIALIZACIÓN EN QUÍMICA ORGÁNICA		7	7
FARMACIA	61		61
<b>Total general</b>	<b>1.308</b>	<b>124</b>	<b>1.432</b>

Fuente: DARA-ACADEMUSOFT-SNIES

**TABLA 40. GRADUADOS POR NIVEL ACADÉMICO SEGÚN FACULTAD Y PROGRAMA 2023-I**

FACULTAD	NIVEL ACADÉMICO		Total general
	PREGRADO	POSTGRADO	
<b>FACULTAD DE ARQUITECTURA</b>	<b>1</b>	<b>170</b>	<b>171</b>
ARQUITECTURA		104	104
ESPECIALIZACIÓN TECNOLÓGICA EN GESTIÓN DE CONSTRUCCIONES LIMPIAS Y SOSTENIBLES	1		1
TÉCNICA PROFESIONAL EN CONSTRUCCIÓN DE PROYECTOS ARQUITECTÓNICOS		26	26
TÉCNICA PROFESIONAL EN DOCUMENTACIÓN DE PROYECTOS URBANÍSTICOS		2	2
TÉCNICA PROFESIONAL EN EXPRESIÓN GRÁFICA ARQUITECTÓNICA		13	13
TECNOLOGÍA EN GESTIÓN DE LA CONSTRUCCIÓN DE PROYECTOS ARQUITECTÓNICOS		13	13
TECNOLOGÍA EN MODELADO DIGITAL ARQUITECTÓNICO		12	12
<b>FACULTAD DE BELLAS ARTES.</b>	<b>124</b>		<b>124</b>
ARTE DRAMÁTICO	11		11
ARTES PLÁSTICAS	12		12
DANZA	19		19
LICENCIATURA EN MÚSICA	77		77
MÚSICA	5		5
<b>FACULTAD DE CIENCIAS BÁSICAS</b>	<b>52</b>	<b>58</b>	<b>110</b>
BIOLOGÍA		20	20
ESPECIALIZACIÓN EN DIDÁCTICA DE LAS MATEMÁTICAS	5		5
ESPECIALIZACIÓN EN ENSEÑANZA DE LAS CIENCIAS NATURALES CON ÉNFASIS EN EDUCACIÓN AMBIENTAL	1		1
ESPECIALIZACIÓN EN ESTADÍSTICA APLICADA	17		17
FÍSICA		9	9
MAESTRÍA EN BIOLOGÍA	5		5
MAESTRÍA EN CIENCIAS AMBIENTALES	5		5
MAESTRÍA EN CIENCIAS MATEMÁTICAS	10		10
MAESTRÍA EN CIENCIAS QUÍMICAS	9		9
MATEMÁTICAS		6	6
QUÍMICA		23	23
<b>FACULTAD DE CIENCIAS DE LA EDUCACIÓN</b>	<b>32</b>	<b>630</b>	<b>662</b>
DOCTORADO EN CIENCIAS DE LA EDUCACIÓN	3		3
LIC. EN EDUCACIÓN FÍSICA EXTENDIDA		1	1
LIC. EN HUMANIDADES Y LENGUA CASTELLANA EXTENDIDA		1	1
LICENCIATURA EN BIOLOGÍA Y QUÍMICA		114	114
LICENCIATURA EN CIENCIAS SOCIALES		60	60
LICENCIATURA EN CULTURA FÍSICA - RECREACIÓN Y DEPORTES		63	63
LICENCIATURA EN CULTURA FÍSICA RECREACIÓN Y DEPORTES EXTENDIDA		17	17
LICENCIATURA EN EDUCACIÓN ARTÍSTICA		22	22
LICENCIATURA EN EDUCACIÓN ESPECIAL		2	2
LICENCIATURA EN EDUCACIÓN ESPECIAL		26	26
LICENCIATURA EN EDUCACIÓN FÍSICA - RECREACIÓN Y DEPORTES		42	42
LICENCIATURA EN EDUCACIÓN INFANTIL		59	59
LICENCIATURA EN EDUCACIÓN PARA PERSONAS CON LIMITACIONES O CAPACIDADES EXCEPCIONALES		18	18
LICENCIATURA EN ESPAÑOL Y LITERATURA		38	38
LICENCIATURA EN HUMANIDADES Y LENGUA CASTELLANA		45	45
LICENCIATURA EN IDIOMAS EXTRANJEROS		50	50
LICENCIATURA EN LENGUAS EXTRANJERAS CON ÉNFASIS EN INGLÉS Y FRANCÉS		22	22
LICENCIATURA EN MATEMÁTICA		15	15
LICENCIATURA EN MATEMÁTICAS		35	35
MAESTRÍA EN DIDÁCTICA DE LAS MATEMÁTICAS	9		9
MAESTRÍA EN EDUCACIÓN	3		3
MAESTRÍA EN NEUROPEDAGOGÍA	17		17
<b>FACULTAD DE CIENCIAS ECONÓMICAS</b>	<b>16</b>	<b>620</b>	<b>636</b>
ADMINISTRACIÓN DE EMPRESAS		156	156

FACULTAD	NIVEL ACADÉMICO		Total general
	PREGRADO	POSTGRADO	
ADMINISTRACIÓN DE EMPRESAS TURÍSTICAS		67	67
CONTADURÍA PÚBLICA		176	176
ECONOMÍA		73	73
ESPECIALIZACIÓN EN FINANZAS TERRITORIALES	9		9
ESPECIALIZACIÓN EN GESTIÓN FISCAL Y CONTABILIDAD PÚBLICA	7		7
TÉCNICO PROFESIONAL EN OPERACIÓN TURÍSTICA		75	75
TECNÓLOGO EN GESTIÓN TURÍSTICA		73	73
<b>FACULTAD DE CIENCIAS HUMANAS</b>	<b>12</b>	<b>55</b>	<b>67</b>
FILOSOFÍA		11	11
HISTORIA		22	22
MAESTRÍA EN ESTUDIOS DE GÉNERO Y VIOLENCIA INTRAFAMILIAR	1		1
MAESTRÍA EN HISTORIA	1		1
MAESTRÍA EN LINGÜÍSTICA	8		8
MAESTRÍA EN LITERATURA HISPANOAMERICANA Y DEL CARIBE	2		2
SOCIOLOGÍA		22	22
<b>FACULTAD DE CIENCIAS JURÍDICAS</b>	<b>32</b>	<b>191</b>	<b>223</b>
DERECHO		190	190
DERECHO ANUAL		1	1
ESPECIALIZACIÓN EN DERECHO ADMINISTRATIVO Y DE LA FUNCIÓN PÚBLICA	13		13
ESPECIALIZACIÓN EN DERECHO LABORAL Y SEGURIDAD SOCIAL	10		10
MAESTRÍA EN PROTECCIÓN SOCIAL	9		9
<b>FACULTAD DE INGENIERÍAS</b>	<b>23</b>	<b>272</b>	<b>295</b>
ESPECIALIZACIÓN EN GESTIÓN DE LA CALIDAD	13		13
ESPECIALIZACIÓN EN GESTIÓN EFICIENTE DE ENERGÍA	6		6
INGENIERÍA AGROINDUSTRIAL		22	22
INGENIERÍA INDUSTRIAL		90	90
INGENIERÍA MECÁNICA		80	80
INGENIERÍA QUÍMICA		63	63
MAESTRÍA EN GESTIÓN DE LA CALIDAD	3		3
MAESTRÍA EN GESTIÓN ENERGÉTICA	1		1
TÉCNICA PROFESIONAL EN BIOTRANSFORMACIÓN DE RESIDUOS ORGÁNICOS		14	14
TECNOLOGÍA DE TRANSFORMACIÓN DE PRODUCTOS AGROPECUARIOS		3	3
<b>FACULTAD DE NUTRICIÓN Y DIETÉTICA</b>	<b>15</b>	<b>111</b>	<b>126</b>
ESPECIALIZACIÓN EN CONTRATACIÓN E INTERVENTORÍA DE SERVICIOS ALIMENTARIOS A COLECTIVIDADES	1		1
ESPECIALIZACIÓN TECNOLÓGICA EN CALIDAD DE LA PRODUCCIÓN DE ALIMENTOS	1		1
MAESTRÍA EN SEGURIDAD ALIMENTARIA Y NUTRICIONAL	13		13
NUTRICIÓN Y DIETÉTICA		48	48
TÉCNICA PROFESIONAL EN PROCESAMIENTO Y CALIDAD NUTRICIONAL DE ALIMENTOS		39	39
TECNOLOGÍA EN SEGURIDAD ALIMENTARIA Y NUTRICIONAL		24	24
<b>FACULTAD DE QUÍMICA Y FARMACIA</b>	<b>5</b>	<b>97</b>	<b>102</b>
FARMACIA		97	97
MAESTRÍA EN GESTIÓN FARMACÉUTICA	5		5
<b>Total general</b>	<b>188</b>	<b>2.328</b>	<b>2.516</b>

Fuente: DARA-ACADEMUSOFT-SNIES

# Recursos Humanos



## RECURSOS HUMANOS

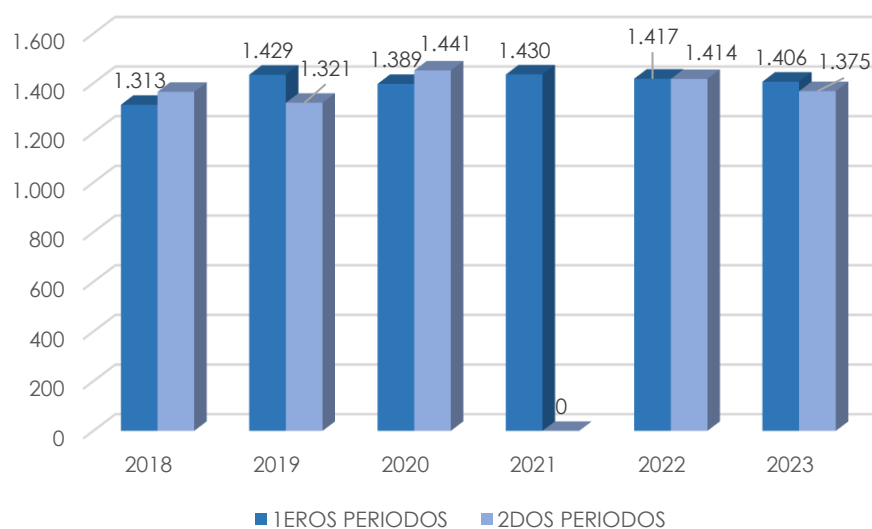
### Personal Docente

**TABLA 41. HISTÓRICO PERSONAL DOCENTE**

PERÍODO / AÑO	2018	2019	2020	2021	2022	2023
1EROS PERIODOS	1.313	1.429	1.389	1.430	1.417	1.406
2DOS PERIODOS	1.358	1.321	1.441	0	1.414	1.375

Fuente: Vicerrectoría de Docencia - SNIES

**GRÁFICA 17. HISTÓRICO PERSONAL DOCENTE**



Fuente: Elaboración propia a partir de la información de la Vicerrectoría de Docencia - SNIES

**TABLA 42. DOCENTES DE ACUERDO CON LA VINCULACIÓN**

TIPO DE VINCULACIÓN	2018-I	2018-II	2019-I	2019-II	2020-I	2020-II	2021-I	2022-I	2022-II	2023-I	2023-II
CARRERA	434	434	423	424	410	414	413	406	403	392	386
NO CARRERA	879	924	1.006	897	979	1.027	1.017	1.011	1.011	1.014	989

Fuente: Vicerrectoría de Docencia - SNIES



**TABLA 43. DOCENTES DE ACUERDO CON SU VINCULACIÓN POR FACULTAD.**

FACULTAD	TIPO VINCULACIÓN 2023-1			TIPO VINCULACIÓN 2023-2		
	DE CARRERA PROFESORAL	DE NO CARRERA PROFESORAL	TOTAL FACULTAD	DE CARRERA PROFESORAL	DE NO CARRERA PROFESORAL	TOTAL FACULTAD
Arquitectura	20	56	76	19	58	77
Bellas Artes	36	93	129	35	91	126
Ciencias Básicas	80	180	260	76	169	245
Ciencias de la Educación	60	230	290	55	223	278
Ciencias Económicas	33	122	155	31	110	141
Ciencias Humanas	76	123	199	82	123	205
Ciencias Jurídicas	17	69	86	16	66	82
Ingeniería	46	77	123	46	82	128
Nutrición y Dietética	9	40	49	9	43	52
Química Y Farmacia	15	24	39	17	24	41
<b>TOTAL GENERAL</b>	<b>392</b>	<b>1.014</b>	<b>1.406</b>	<b>386</b>	<b>989</b>	<b>1.375</b>

Fuente: Vicerrectoría de Docencia - SNIES

**TABLA 44. DOCENTES SEGÚN EL TIPO DE VINCULACIÓN**

Facultad	HORAS		MEDIO TIEMPO		TIEMPO COMPLETO		TIEMPO PARCIAL	
	2023-I	2023-II	2023-I	2023-II	2023-I	2023-II	2023-I	2023-II
ARQUITECTURA	47	48	2	3	17	22	9	2
BELLAS ARTES	66	64	9	10	50	48	4	3
CIENCIAS BÁSICAS	154	143	7	7	93	89	6	7
CIENCIAS DE LA EDUCACIÓN	179	172	13	13	86	82	12	9
CIENCIAS ECONÓMICAS	96	84	1	2	56	53	2	2
CIENCIAS HUMANAS	106	106	8	8	70	81	15	8
CIENCIAS JURÍDICAS	55	51	2	2	26	26	4	3
INGENIERÍA	62	66	4	4	57	58		
NUTRICIÓN Y DIETÉTICA	34	36			14	15	1	1
QUÍMICA Y FARMACIA	18	17	1	2	20	21		
<b>Total general</b>	<b>817</b>	<b>787</b>	<b>47</b>	<b>51</b>	<b>489</b>	<b>495</b>	<b>53</b>	<b>35</b>

Fuente: Vicerrectoría de Docencia - SNIES

**TABLA 45. TABLA RESUMEN DOCENTES SEGÚN DEDICACIÓN Y NIVEL ACADÉMICO 2023-1**

DEDICACIÓN	NIVEL ACADÉMICO							Total general
	POSDOCTORADO	DOCTORADO	MAESTRÍA	ESPECIALIZACIÓN	UNIVERSITARIO	TECNOLÓGICO	TÉCNICO	
Tiempo Completo	6	180	275	26	41			528
Medio Tiempo	1	6	37	10	9			63
Cátedra	1	63	506	175	68	1	1	815
Total general	8	249	818	211	118	1	1	1.406

Fuente: Vicerrectoría de Docencia - SNIES

**TABLA 46. TABLA RESUMEN DOCENTES SEGÚN DEDICACIÓN Y NIVEL ACADÉMICO 2023-2**

DEDICACIÓN	NIVEL ACADÉMICO							Total general
	POSDOCTORADO	DOCTORADO	MAESTRÍA	ESPECIALIZACIÓN	UNIVERSITARIO	TECNOLÓGICO	TÉCNICO	
Tiempo Completo	16	188	254	29	38			525
Medio Tiempo	1	7	39	8	8			63
cátedra	1	61	491	175	57	1	1	787
Total general	18	256	784	212	103	1	1	1.375

Fuente: Vicerrectoría de Docencia - SNIES

**TABLA 47. DOCENTES SEGÚN FACULTAD, DEDICACIÓN Y NIVEL DE FORMACIÓN 2023-1**

FACULTAD/DEDICACIÓN	NIVEL DE FORMACIÓN							Total general
	POSDOCTOR	DOCTORADO	ESPECIALIZACIÓN	MAESTRÍA	PREGRADO	TÉCNICO	TECNÓLOGO	
FACULTAD DE ARQUITECTURA		8	25	32	11			76
HORAS		5	20	20	2			47
MEDIO TIEMPO		2		1				3
TIEMPO COMPLETO		1	4	11	7			23
TIEMPO PARCIAL			1		2			3
FACULTAD DE BELLAS ARTES.		11	8	72	38			129
HORAS			5	35	27			67
MEDIO TIEMPO			1	6	3			10
TIEMPO COMPLETO		11	2	31	5			49
TIEMPO PARCIAL					3			3
FACULTAD DE CIENCIAS BÁSICAS	3	83	24	139	7			256
HORAS		22	14	109	5			150
MEDIO TIEMPO			2	6	1			9
TIEMPO COMPLETO	3	60	3	23	1			90
TIEMPO PARCIAL		1	5	1				7
FACULTAD DE CIENCIAS DE LA EDUCACIÓN	2	32	36	185	28			283
HORAS		10	30	120	17			177
MEDIO TIEMPO		2		11				13

# Boletín Estadístico 2023

FACULTAD/DEDICACIÓN	NIVEL DE FORMACIÓN							Total general
	POSDOCTOR	DOCTORADO	ESPECIALIZACIÓN	MAESTRÍA	PREGRADO	TÉCNICO	TECNÓLOGO	
TIEMPO COMPLETO	2	20	1	50	10			83
TIEMPO PARCIAL			5	4	1			10
<b>FACULTAD DE CIENCIAS ECONÓMICAS</b>	<b>1</b>	<b>24</b>	<b>29</b>	<b>90</b>	<b>7</b>	<b>1</b>	<b>1</b>	<b>153</b>
HORAS	1	8	27	53	4	1	1	95
MEDIO TIEMPO			1		1			2
TIEMPO COMPLETO		16		36	2			54
TIEMPO PARCIAL			1	1				2
<b>FACULTAD DE CIENCIAS HUMANAS</b>		<b>41</b>	<b>17</b>	<b>125</b>	<b>24</b>			<b>207</b>
HORAS		5	15	76	12			108
MEDIO TIEMPO		1	1	5	1			8
TIEMPO COMPLETO		34		39	9			82
TIEMPO PARCIAL		1	1	5	2			9
<b>FACULTAD DE CIENCIAS JURÍDICAS</b>		<b>17</b>	<b>30</b>	<b>39</b>	<b>1</b>			<b>87</b>
HORAS		4	28	23	1			56
MEDIO TIEMPO				2				2
TIEMPO COMPLETO		12		14				26
TIEMPO PARCIAL		1	2					3
<b>FACULTAD DE INGENIERÍAS</b>	<b>2</b>	<b>29</b>	<b>16</b>	<b>75</b>	<b>2</b>			<b>123</b>
HORAS	1	8	13	41				62
MEDIO TIEMPO	1	1		2				4
TIEMPO COMPLETO		20	3	32	2			57
<b>FACULTAD DE NUTRICIÓN Y DIETÉTICA</b>		<b>1</b>	<b>20</b>	<b>29</b>				<b>50</b>
HORAS			19	16				35
TIEMPO COMPLETO		1		13				14
TIEMPO PARCIAL			1					1
<b>FACULTAD DE QUÍMICA Y FARMACIA</b>		<b>4</b>	<b>6</b>	<b>32</b>				<b>42</b>
HORAS			4	15				19
MEDIO TIEMPO				1				1
TIEMPO COMPLETO		4	2	16				22
<b>Total general</b>	<b>7</b>	<b>250</b>	<b>211</b>	<b>818</b>	<b>118</b>	<b>1</b>	<b>1</b>	<b>1.406</b>

Fuente: Vicerrectoría de Docencia - SNIES

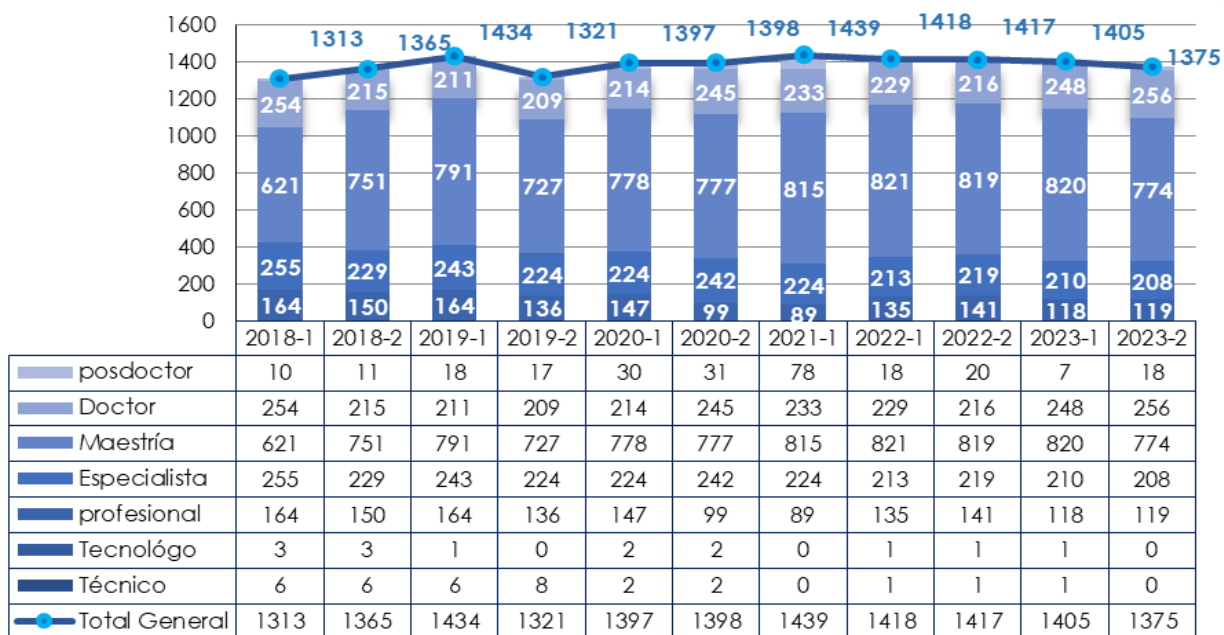
**TABLA 48. DOCENTES SEGÚN FACULTAD, DEDICACIÓN Y NIVEL DE FORMACIÓN 2023-2**

FACULTAD/FORMACIÓN	NIVEL DE FORMACIÓN							Total general
	POSDOCTOR	DOCTORADO	ESPECIALIZACIÓN	MAESTRÍA	PREGRADO	TÉCNICO	TECNÓLOGO	
<b>FACULTAD DE ARQUITECTURA</b>	0	9	26	31	9	0	0	77
HORAS		5	22	20	2			49
MEDIO TIEMPO		2		1				3
TIEMPO COMPLETO		2	4	10	7			23
TIEMPO PARCIAL			1		1			2
<b>FACULTAD DE BELLAS ARTES.</b>	0	10	15	71	27	0	0	126
HORAS			11	33	20			64
MEDIO TIEMPO			2	6	2			10
TIEMPO COMPLETO		10	2	32	5			49
TIEMPO PARCIAL					3			3
<b>FACULTAD DE CIENCIAS BÁSICAS</b>	8	80	16	131	3	0	0	245
HORAS		23	11	106	2			142
MEDIO TIEMPO			2	5				7
TIEMPO COMPLETO	8	57	3	20	1			89
TIEMPO PARCIAL		1	5	1				7
<b>FACULTAD DE CIENCIAS DE LA EDUCACIÓN</b>	3	39	29	171	26	0	0	278
HORAS		11	28	117	16			172
MEDIO TIEMPO		2		11				13
TIEMPO COMPLETO	3	26	1	43	10			83
TIEMPO PARCIAL			5	4	1			10
<b>FACULTAD DE CIENCIAS ECONÓMICAS</b>	2	20	25	82	7	1	1	140
HORAS	1	4	24	48	4	1	1	83
MEDIO TIEMPO			1	1				2
TIEMPO COMPLETO	1	16		33	3			53
TIEMPO PARCIAL			1	1				2
<b>FACULTAD DE CIENCIAS HUMANAS</b>	1	42	17	117	19	0	0	205
HORAS		5	15	76	10			106
MEDIO TIEMPO		1	1	5	1			8
TIEMPO COMPLETO	1	36	1	36	8			82
TIEMPO PARCIAL		2	1	4	2			9
<b>FACULTAD DE CIENCIAS JURÍDICAS</b>	0	15	27	36	1	0	0	82
HORAS		3	27	20	1			51

FACULTAD/FORMACIÓN	NIVEL DE FORMACIÓN							Total general
	POSDOCTOR	DOCTORADO	ESPECIALIZACIÓN	MAESTRÍA	PREGRADO	TÉCNICO	TECNÓLOGO	
MEDIO TIEMPO				2				2
TIEMPO COMPLETO		12		14				26
TIEMPO PARCIAL		1	2					3
<b>FACULTAD DE INGENIERÍAS</b>	<b>2</b>	<b>32</b>	<b>17</b>	<b>73</b>	<b>4</b>	<b>0</b>	<b>0</b>	<b>128</b>
HORAS		9	14	41	2			66
MEDIO TIEMPO	1	1		2				4
TIEMPO COMPLETO	1	22	3	30	2			58
TIEMPO PARCIAL								0
<b>FACULTAD DE NUTRICIÓN Y DIETÉTICA</b>	<b>0</b>	<b>1</b>	<b>19</b>	<b>32</b>	<b>0</b>	<b>0</b>	<b>0</b>	<b>52</b>
HORAS			19	17				36
MEDIO TIEMPO		1		14				15
TIEMPO COMPLETO				1				1
TIEMPO PARCIAL								
<b>FACULTAD DE QUÍMICA Y FARMACIA</b>	<b>0</b>	<b>5</b>	<b>6</b>	<b>30</b>	<b>0</b>	<b>0</b>	<b>0</b>	<b>41</b>
HORAS			4	13				17
MEDIO TIEMPO				2				2
TIEMPO COMPLETO		5	2	15				22
TIEMPO PARCIAL								
<b>Total general</b>	<b>16</b>	<b>267</b>	<b>212</b>	<b>784</b>	<b>103</b>	<b>1</b>	<b>1</b>	<b>1,375</b>

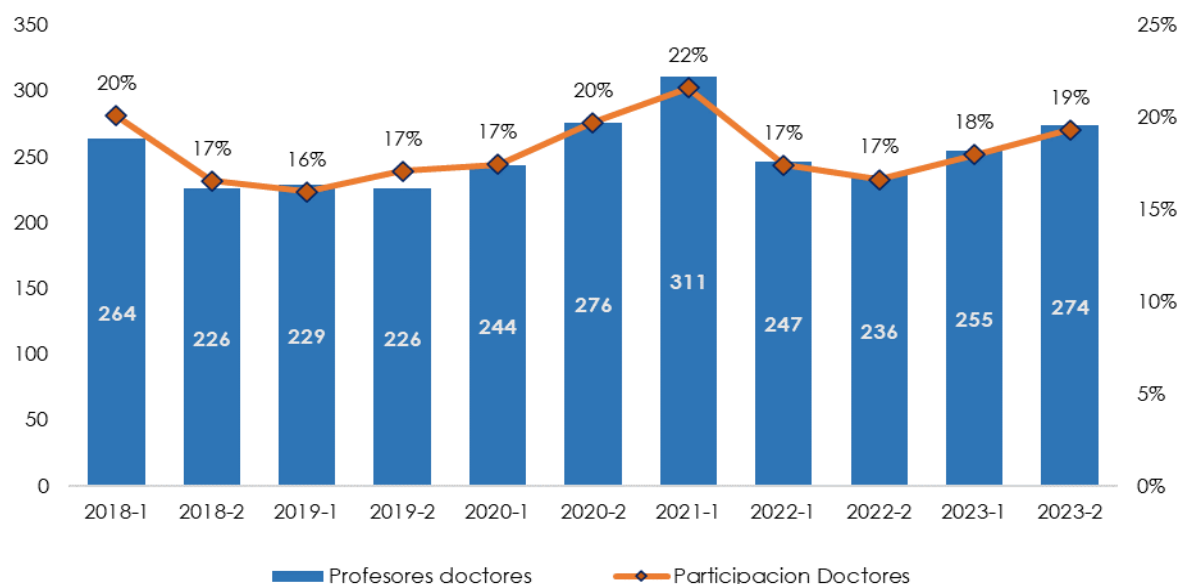
Fuente: Vicerrectoría de Docencia - SNIES

GRÁFICA 18. DOCENTES SEGÚN NIVEL DE FORMACIÓN



Fuente: Elaboración propia a partir de la información de la Vicerrectoría de Docencia - SNIES

**GRÁFICA 19. EVOLUCIÓN DE LA PARTICIPACIÓN DE LOS DOCENTES CON DOCTORADO (2018-1 A 2023-2)**



Fuente: Elaboración propia a partir de la información de la Vicerrectoría de Docencia - SNIES

**TABLA 49. DOCENTES POR FACULTAD EN EQUIVALENCIA EN TIEMPO COMPLETO SEGÚN DEDICACIÓN**

FACULTAD	2023-1				TOTAL
	DEDICACIÓN ETC				
	TIEMPO COMPLETO	MEDIO TIEMPO	TIEMPO PARCIAL	HORAS CÁTEDRA	
FACULTAD DE ARQUITECTURA	23,00	1,50	2,83	33,78	61,11
FACULTAD DE BELLAS ARTES.	49,00	5,00	3,06	46,11	103,17
FACULTAD DE CIENCIAS BÁSICAS	90,00	4,50	8,22	92,67	195,39
FACULTAD DE CIENCIAS DE LA EDUCACIÓN	83,00	6,50	6,72	106,83	203,06
FACULTAD DE CIENCIAS ECONÓMICAS	54,00	1,00	2,56	48,89	106,44
FACULTAD DE CIENCIAS HUMANAS	82,00	4,00	9,83	76,39	172,22
FACULTAD DE CIENCIAS JURÍDICAS	26,00	1,00	3,56	25,89	56,44
FACULTAD DE INGENIERÍAS	57,00	2,00		38,67	97,67
FACULTAD DE NUTRICIÓN Y DIETÉTICA	14,00		1,39	26,44	41,83
FACULTAD DE QUÍMICA Y FARMACIA	22,00	0,50		12,72	35,22
<b>TOTAL GENERAL</b>	<b>500</b>	<b>26</b>	<b>38,17</b>	<b>508,39</b>	<b>1.072,56</b>

Fuente: Vicerrectoría de Docencia - SNIES

**TABLA 50. DOCENTES POR FACULTAD EN EQUIVALENCIA EN TIEMPO COMPLETO SEGÚN DEDICACIÓN**

FACULTAD	2023-2				TOTAL
	DEDICACIÓN ETC				
	T. COMPLETO	M. TIEMPO	T. PARCIAL	HORAS CATEDRA	
FACULTAD DE ARQUITECTURA	23,00	1,50	2,00	35,83	62,33
FACULTAD DE BELLAS ARTES	49,00	5,00	3,06	48,61	105,67
FACULTAD DE CIENCIAS BÁSICAS	89,00	3,50	8,22	91,67	192,39
FACULTAD DE CIENCIAS DE LA EDUCACIÓN	83,00	6,50	6,72	105,39	201,61
FACULTAD DE CIENCIAS ECONÓMICAS	53,00	1,00	2,56	46,67	103,22
FACULTAD DE CIENCIAS HUMANAS	82,00	4,00	9,83	70,39	166,22
FACULTAD DE CIENCIAS JURÍDICAS	26,00	1,00	3,56	26,28	56,83
FACULTAD DE INGENIERÍAS	58,00	2,00		38,67	98,67
FACULTAD DE NUTRICIÓN Y DIETÉTICA	15,00		1,39	26,39	42,78
FACULTAD DE QUÍMICA Y FARMACIA	22,00	1,00		10,56	33,56
<b>TOTAL GENERAL</b>	<b>500</b>	<b>25,5</b>	<b>37,33</b>	<b>500,44</b>	<b>1063,28</b>

Fuente: Vicerrectoría de Docencia - SNIES

**TABLA 51. DOCENTES POR FACULTAD EN EQUIVALENCIA EN TIEMPO COMPLETO SEGÚN FORMACIÓN**

FACULTAD	2023-1				TOTAL
	FORMACIÓN ETC..				
	DOCTORADO	ESPECIALIZACIÓN	MAESTRÍA	PREGRADO	
FACULTAD DE ARQUITECTURA	5,33	20,72	25,22	9,83	61,11
FACULTAD DE BELLAS ARTES.	11,00	6,17	57,28	28,72	103,17
FACULTAD DE CIENCIAS BÁSICAS	78,89	17,67	94,39	4,44	195,39
FACULTAD DE CIENCIAS DE LA EDUCACIÓN	29,67	20,39	133,44	19,56	203,06
FACULTAD DE CIENCIAS ECONÓMICAS	20,11	15,06	65,22	6,06	106,44
FACULTAD DE CIENCIAS HUMANAS	38,06	12,22	97,83	24,11	172,22
FACULTAD DE CIENCIAS JURÍDICAS	14,67	16,67	24,67	0,44	56,44
FACULTAD DE INGENIERÍAS	26,83	11,11	57,72	2,00	97,67
FACULTAD DE NUTRICIÓN Y DIETÉTICA	1,00	17,00	23,83		41,83
FACULTAD DE QUÍMICA Y FARMACIA	4,00	5,06	26,17		35,22
<b>TOTAL GENERAL</b>	<b>229,56</b>	<b>142,06</b>	<b>605,78</b>	<b>95,17</b>	<b>1072,56</b>

Fuente: Vicerrectoría de Docencia - SNIES

**TABLA 52. DOCENTES POR FACULTAD EN EQUIVALENCIA EN TIEMPO COMPLETO SEGÚN FORMACIÓN**

FACULTAD	2023-1				TOTAL
	FORMACIÓN ETC.,				
	DOCTORADO	ESPECIALIZACIÓN	MAESTRÍA	PREGRADO	
FACULTAD DE ARQUITECTURA	6,94	22,00	24,44	8,94	62,33
FACULTAD DE BELLAS ARTES.	10,00	12,11	60,00	23,56	105,67
FACULTAD DE CIENCIAS BÁSICAS	82,67	17,50	89,50	2,72	192,39
FACULTAD DE CIENCIAS DE LA EDUCACIÓN	36,28	19,94	123,67	21,72	201,61
FACULTAD DE CIENCIAS ECONÓMICAS	20,11	15,06	61,61	6,44	103,22
FACULTAD DE CIENCIAS HUMANAS	42,94	13,17	90,78	19,33	166,22
FACULTAD DE CIENCIAS JURÍDICAS	15,00	16,33	24,78	0,72	56,83
FACULTAD DE INGENIERÍAS	30,50	10,78	54,50	2,89	98,67
FACULTAD DE NUTRICIÓN Y DIETÉTICA	1,00	15,17	26,61		42,78
FACULTAD DE QUÍMICA Y FARMACIA	5,00	5,17	23,39		33,56
<b>TOTAL GENERAL</b>	<b>250,44</b>	<b>147,22</b>	<b>1,33</b>	<b>579,28</b>	<b>1063,28</b>

Fuente: Vicerrectoría de Docencia - SNIES

**TABLA 53. DOCENTES POR FACULTAD SEGÚN GENERO COMPOSICIÓN PORCENTUAL 2023-I**

FACULTAD	GENERO		TOTAL	PORCENTAJE%	
	F	M		F	M
FACULTAD DE ARQUITECTURA	23	53	76	30%	70%
FACULTAD DE BELLAS ARTES.	47	82	129	36%	64%
FACULTAD DE CIENCIAS BÁSICAS	64	192	256	25%	75%
FACULTAD DE CIENCIAS DE LA EDUCACIÓN	135	148	283	48%	52%
FACULTAD DE CIENCIAS ECONÓMICAS	57	96	153	37%	63%
FACULTAD DE CIENCIAS HUMANAS	76	131	207	37%	63%
FACULTAD DE CIENCIAS JURÍDICAS	32	55	87	37%	63%
FACULTAD DE INGENIERÍAS	25	98	123	20%	80%
FACULTAD DE NUTRICIÓN Y DIETÉTICA	43	7	50	86%	14%
FACULTAD DE QUÍMICA Y FARMACIA	17	25	42	40%	60%
<b>Total general</b>	<b>519</b>	<b>886</b>	<b>1.406</b>	<b>37%</b>	<b>63%</b>

Fuente: Vicerrectoría de Docencia - SNIES

**TABLA 54. DOCENTES POR FACULTAD SEGÚN GENERO COMPOSICIÓN PORCENTUAL 2023-II**

FACULTAD	GENERO		TOTAL	PORCENTAJE%	
	F	M		F	M
FACULTAD DE ARQUITECTURA	23	54	77	30%	70%
FACULTAD DE BELLAS ARTES.	45	81	126	36%	64%
FACULTAD DE CIENCIAS BÁSICAS	60	185	245	24%	76%
FACULTAD DE CIENCIAS DE LA EDUCACIÓN	132	146	278	47%	53%
FACULTAD DE CIENCIAS ECONÓMICAS	54	87	141	38%	62%
FACULTAD DE CIENCIAS HUMANAS	73	132	205	36%	64%
FACULTAD DE CIENCIAS JURÍDICAS	30	52	82	37%	63%
FACULTAD DE INGENIERÍAS	28	100	128	22%	78%
FACULTAD DE NUTRICIÓN Y DIETÉTICA	45	7	52	87%	13%
FACULTAD DE QUÍMICA Y FARMACIA	16	25	41	39%	61%
<b>TOTAL GENERAL</b>	<b>506</b>	<b>869</b>	<b>1.375</b>	<b>37%</b>	<b>63%</b>

Fuente: Vicerrectoría de Docencia - SNIES



**TABLA 55. DOCENTES POR NIVEL DE FORMACIÓN Y GENERO 2023-I**

NIVEL DE FORMACIÓN	GENERO		TOTAL GENERAL
	F	M	
POSDOCTORADO	5	2	7
DOCTORADO	89	161	250
ESPECIALIZACIÓN	68	143	211
MAESTRÍA	327	491	818
PREGRADO	28	90	118
TÉCNICO	1		1
TECNÓLOGO	1		1
<b>Total general</b>	<b>512</b>	<b>885</b>	<b>1.406</b>

Fuente: Vicerrectoría de Docencia - SNIES

**TABLA 56. DOCENTES POR NIVEL DE FORMACIÓN Y GENERO 2023-II**

NIVEL DE FORMACIÓN	GENERO		TOTAL GENERAL
	F	M	
POSDOCTORADO	5	11	16
DOCTORADO	84	150	234
ESPECIALIZACIÓN	68	143	211
MAESTRÍA	319	475	794
PREGRADO	28	90	118
TÉCNICO	1		1
TECNÓLOGO	1		1
<b>Total general</b>	<b>506</b>	<b>858</b>	<b>1375</b>

Fuente: Vicerrectoría de Docencia - SNIES

**TABLA 57. RESUMEN DOCENTE POR CATEGORÍAS**

NOMBRE FACULTAD	2023-1				Total general	2023-2				Total general
	asistente	asociado	auxiliar	titular		asistente	asociado	auxiliar	titular	
FACULTAD DE ARQUITECTURA	1	7		7	15	1	5		8	14
FACULTAD DE BELLAS ARTES.	19	11	2	1	33	19	12	1	1	33
FACULTAD DE CIENCIAS BÁSICAS	27	24		15	66	23	25		16	64
FACULTAD DE CIENCIAS DE LA EDUCACIÓN	5	16	2	4	27	6	15	1	5	27
FACULTAD DE CIENCIAS ECONÓMICAS	5	13		11	29	5	13		10	28
FACULTAD DE CIENCIAS HUMANAS	15	24	2	28	69	15	21	2	31	69
FACULTAD DE CIENCIAS JURÍDICAS	4	4		7	15	4	4		7	15
FACULTAD DE INGENIERÍAS	15	25		4	44	15	25		4	44
FACULTAD DE NUTRICIÓN Y DIETÉTICA		8		1	9		8		1	9
FACULTAD DE QUÍMICA Y FARMACIA	7	4		3	14	7	4		3	14
<b>Total general</b>	<b>98</b>	<b>136</b>	<b>6</b>	<b>81</b>	<b>321</b>	<b>95</b>	<b>132</b>	<b>4</b>	<b>86</b>	<b>317</b>

Fuente: Vicerrectoría de Docencia - SNIES

**TABLA 58. DOCENTES SEGÚN PAÍS DE ESTUDIO Y NIVEL ACADÉMICO 2023-I**

PAÍS INSTITUCIÓN ESTUDIO	NIVEL ACADÉMICO							Total general
	Posdoctorado	Doctorado	Especialización	Maestría	Universitario	Tecnológico	Técnica Profesional	
ALEMANIA		2	1	1				4
ARGENTINA	1	7						8
AUSTRALIA				2				2
BÉLGICA		2						2
BRASIL		16		7				23
CANADÁ		1						1
CHILE		5		6				11
CHINA		1						1
COLOMBIA		69	206	653	108	1	1	1038
COSTA RICA				9				9
CUBA		4		4	3			11
ECUADOR				1				1
ESPAÑA		45	1	42				88
ESTADOS UNIDOS DE AMÉRICA	1	8		17	2			28
FRANCIA		5	1	12	3			21
ITALIA	1		1	3				5
LÍBANO				1				1
MÉXICO		11		10				21
PANAMÁ				3				3
PERÚ				1				1
POLONIA				1				1
PUERTO RICO		7		15				22
REINO UNIDO	1			2				3
RUMANÍA		1						1
RUSIA				1				1
SUIZA				1	1			2
UCRANIA	1	1						2
VENEZUELA	2	63	1	28	1			95
<b>Total general</b>	<b>7</b>	<b>248</b>	<b>210</b>	<b>820</b>	<b>118</b>	<b>1</b>	<b>1</b>	<b>1.406</b>

Fuente: Vicerrectoría de Docencia - SNIES

**TABLA 59. DOCENTES SEGÚN PAÍS DE ESTUDIO Y NIVEL ACADÉMICO 2023-II**

PAÍS INSTITUCIÓN ESTUDIO	NIVEL ACADÉMICO							Total general
	Posdoctorado	Doctorado	Especialización	Maestría	Universitario	Tecnológico	Técnica Profesional	
ALEMANIA		2	1					3
ARGENTINA		6						6
AUSTRALIA				2				2
BÉLGICA		2						2
BRASIL	1	14		7				22
CANADÁ		1						1
CHILE		5		6				11
CHINA		1						1
COLOMBIA	2	80	215	640	99	1	1	1038
COSTA RICA				8				8
CUBA		3		5				8
CURAZAO	1							1
ECUADOR				2				2
ESPAÑA	1	45		36	1			83
ESTADOS UNIDOS DE AMÉRICA	1	7		13	1			22
FRANCIA	1	4		10	1			16
ITALIA	1	1		3				5
LÍBANO				1				1
MARTINICA				2				2
MÉXICO	2	10		7				19
PANAMÁ				2				2
PERÚ				1				1
POLONIA				1				1
PUERTO RICO	1	5		13				19
REINO UNIDO	1			2				3
RUMANÍA		1						1
RUSIA				1				1
SUIZA				1				1
UCRANIA	1							1
VENEZUELA	5	57		26				88
<b>Total general</b>	<b>18</b>	<b>244</b>	<b>216</b>	<b>789</b>	<b>102</b>	<b>1</b>	<b>1</b>	<b>1.375</b>

Fuente: Vicerrectoría de Docencia - SNIES

**TABLA 60. CAPACITACIÓN DOCENTES POR NOMBRE Y TEMA DEL CURSO**

NOMBRE CURSO	TEMA DEL CURSO		Total general
	Otro	Uso pedagógico de TIC	
CANVAS		1	1
ESTRATEGIAS DIDÁCTICAS PARA EL FOMENTO DE COMPETENCIAS A NIVEL UNIVERSITARIO	9		9
ÉTICA EN LA ESCRITURA CIENTÍFICA E INTELIGENCIA ARTIFICIAL (Apropósito del uso del chatbot GPT 4.0 en la investigación)	13		13
GOOGLE WORK SPACE		2	2
INDUCCIÓN A LOS SISTEMAS DE INFORMACIÓN A DOCENTES DE NUEVO INGRESO	7		7
INDUCCIÓN DOCENTE	112		112
LA ESCRITURA CIENTÍFICA Y LOS NUEVOS PARADIGMAS DE INVESTIGACIÓN.	3		3
LA ESCRITURA CIENTÍFICA Y LOS NUEVOS PARADIGMAS DE INVESTIGACIÓN. SEGUNDA JORNADA	2		2
PRAXIS DOCENTE	21		21
SEGUNDA JORNADA E. D. F. NIVEL UNIVERSITARIO	11		11
<b>Total general</b>	<b>178</b>	<b>3</b>	<b>181</b>

Fuente: Vicerrectoría de Docencia - SNIES

**TABLA 61. CAPACITACIÓN DOCENTES POR NOMBRE Y TEMA DEL CURSO**

NOMBRE CURSO	TEMA DEL CURSO		Total general
	Otro	Uso pedagógico de TIC	
Acuerdo del CESU	64	3	67
Aprendiendo con los otros	13	2	15
Creación de recursos interactivos	32	5	37
Cuerpo y educación taller teórico practico sobre la importancia del cuerpo en el ámbito educativo.	31		31
DIPLOMADO	149	11	160
EVALUACIÓN DE LOS APRENDIZAJES A NIVEL SUPERIOR	151	6	157
PANEL PEDAGÓGICO	18		18
PAULO FREIRE	23		23
<b>Total general</b>	<b>481</b>	<b>27</b>	<b>508</b>

Fuente: Vicerrectoría de Docencia - SNIES

**TABLA 62. DOCENTES POR NIVEL DE FORMACIÓN Y METODOLOGÍA DE ESTUDIOS 2023-I**

NIVEL DE FORMACIÓN	METODOLOGÍA PROGRAMA			Total general
	Distancia (tradicional)	Distancia (virtual)	Presencial	
Doctorado	5	6	237	248
Especialización Tecnológica			1	1
Especialización Universitaria			210	210
Formación Técnica Profesional			1	1
Maestría	23	5	792	820
Posdoctorado			7	7
Tecnológico			1	1
Universitario			118	118
<b>Total general</b>	<b>28</b>	<b>11</b>	<b>1367</b>	<b>1.406</b>

Fuente: Vicerrectoría de Docencia - SNIES

**TABLA 63. DOCENTES POR NIVEL DE FORMACIÓN Y METODOLOGÍA DE ESTUDIOS 2023-II**

NIVEL DE FORMACIÓN	METODOLOGÍA PROGRAMA			Total general
	Distancia (tradicional)	Distancia (virtual)	Presencial	
Doctorado		4	252	256
Especialización Universitaria		4	204	208
Maestría	4	39	731	774
Posdoctorado			18	18
Universitario	1		117	118
Tecnológico			1	1
<b>Total general</b>	<b>5</b>	<b>47</b>	<b>1.323</b>	<b>1.375</b>

Fuente: Vicerrectoría de Docencia - SNIES

**TABLA 64. COMPARATIVO PUNTOS SALARIALES 2022 VS 2023**

NOMBRE FACULTAD	PUNTOS SALARIALES			
	2022	%	2023	%
ARQUITECTURA	753,7	15,51%	23,9	0,56%
BELLAS ARTES	584	12,02%	473,6	11,15%
CIENCIAS BÁSICAS	753,7	15,51%	855,2	20,14%
CIENCIAS DE LA EDUCACIÓN	392,2	8,07%	706,55	16,64%
CIENCIAS ECONÓMICAS	505,1	10,39%	417,6	9,83%
CIENCIAS HUMANAS	575,8	11,85%	527	12,41%
CIENCIAS JURÍDICAS	331,8	6,83%	250,3	5,89%
INGENIERÍA	276,8	5,70%	815,1	19,19%
NUTRICIÓN Y DIETÉTICA	299,8	6,17%	48,1	1,13%
QUÍMICA Y FARMACIA	387,1	7,97%	129,85	3,06%
<b>TOTAL, GENERAL</b>	<b>4860,00</b>	<b>100%</b>	<b>4247,2</b>	<b>100%</b>

Fuente: Vicerrectoría de Docencia - SNIES

**TABLA 65. COMPARATIVO BONIFICACIÓN 2022 VS 2023**

NOMBRE FACULTAD	BONIFICACIÓN			
	2022	%	2023	%
ARQUITECTURA	1.095,00	15,25%	0,00	0,00%
BELLAS ARTES	528,00	7,35%	683,00	16,08%
CIENCIAS BÁSICAS	1.095,00	15,25%	2.206,00	51,94%
CIENCIAS DE LA EDUCACIÓN	673,00	9,37%	1.672,30	39,37%
CIENCIAS ECONÓMICAS	1.068,00	14,87%	276,00	6,50%
CIENCIAS HUMANAS	1.001,00	13,94%	384,00	9,04%
CIENCIAS JURÍDICAS	390,00	5,43%	360,00	8,48%
INGENIERÍA	216,00	3,01%	407,10	9,59%
NUTRICIÓN Y DIETÉTICA	774,00	10,78%	420,00	9,89%
QUÍMICA Y FARMACIA	342,00	4,76%	42,60	1,00%
<b>TOTAL, GENERAL</b>	<b>7.182,00</b>	<b>1,00</b>	<b>6.451,00</b>	<b>1,52</b>

Fuente: Vicerrectoría de Docencia - SNIES

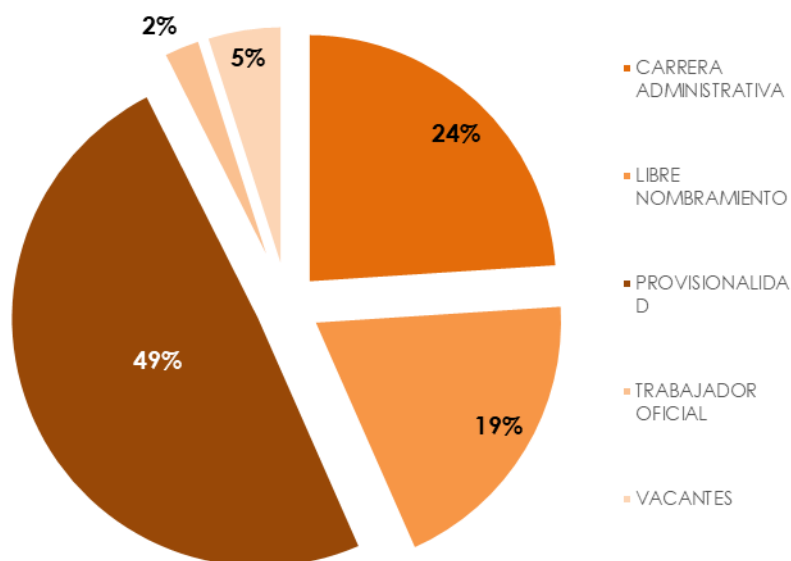
## Personal Administrativo

**TABLA 66. PERSONAL ADMINISTRATIVO DE PLANTA SEGÚN VINCULACIÓN**

MODO DE VINCULACIÓN	NUMERO	COMPOSICIÓN
CARRERA ADMINISTRATIVA	58	24%
LIBRE NOMBRAMIENTO	47	19%
PROVISIONALIDAD	119	49%
TRABAJADOR OFICIAL	6	2%
VACANTES	12	5%
Total general	242	100%

Fuente: Sistema Nacional de Información de Educación Superior SNIES

**GRÁFICA 20. PERSONAL ADMINISTRATIVO DE PLANTA SEGÚN VINCULACIÓN**



Fuente: Sistema Nacional de Información de Educación Superior SNIES

**TABLA 67. PERSONA ADMINISTRATIVO SEGÚN CARGO**

NOMBRE DEL CARGO	TOTAL GENERAL
AUXILIAR ADMINISTRATIVO	7
AUXILIAR DE SERVICIOS GENERALES	12
AYUDANTE	2
CELADOR	8
CONDUCTOR	1
DECANO	10
DIRECTOR	3
DIRECTOR	1
DIRECTOR DE SEDES REGIONALES	1
JEFE DE CENTRO	1
JEFE DE DEPARTAMENTO	13
JEFE DE OFICINA	7
LÍDER DE PROGRAMA DE CORRESPONDENCIA Y ARCHIVO	1
OFICIOS VARIOS	3
OPERARIO (MENSAJERO)	8
PROFESIONAL ESPECIALIZADO	10
PROFESIONAL ESPECIALIZADO SECCIÓN GESTIÓN DE LABORATORIOS	1
PROFESIONAL UNIVERSITARIO	72
PROFESIONAL UNIVERSITARIO - ODONTÓLOGO	1
RECTOR	1
SECRETARIA	10
SECRETARIA DE RECTORÍA	1
SECRETARIO GENERAL	1
TÉCNICO ADMINISTRATIVO	60
TÉCNICO ÁREA DE SALUD	1
TÉCNICO DE MANTENIMIENTO	1
TÉCNICO OPERATIVO	1
VICERRECTOR	4
<b>Total general</b>	<b>242</b>

Fuente: Sistema Nacional de Información de Educación Superior SNIES

**TABLA 68. PERSONAL ADMINISTRATIVO SEGÚN NIVEL ADMINISTRATIVO Y DEPENDENCIA**

NOMBRE DEPENDENCIA	NIVEL ADMINISTRATIVO					Total general
	ASESOR	ASISTENCIAL	DIRECTIVO	PROFESIONAL	TÉCNICO	
CENTRO DE INVESTIGACIONES SOCIO JURÍDICAS			1	1		2
CONSULTORIO JURÍDICO	1		1	7		9
DEPARTAMENTO DE ADMISIONES Y REGISTRO ACADÉMICO				1	7	8
DEPARTAMENTO DE BIBLIOTECAS		5		4	3	12
DEPARTAMENTO DE CALIDAD INTEGRAL EN LA DOCENCIA				1	1	2
DEPARTAMENTO DE DESARROLLO HUMANO INTEGRAL				2		2
DEPARTAMENTO DE EXTENSIÓN Y PROYECCIÓN SOCIAL				1	3	4
DEPARTAMENTO DE GESTIÓN DE BIENES Y SUMINISTROS				2		2
DEPARTAMENTO DE GESTIÓN DE SERVICIOS GENERALES		24		3	4	31
DEPARTAMENTO DE GESTIÓN DEL TALENTO HUMANO		2		11	2	15
DEPARTAMENTO DE GESTIÓN FINANCIERA		2		5	3	10
DEPARTAMENTO DE POSGRADOS					2	2
DEPARTAMENTO DE REGIONALIZACIÓN				1	1	2
FACULTAD DE ARQUITECTURA			1	1	1	3
FACULTAD DE BELLAS ARTES		1	1	1	4	7
FACULTAD DE CIENCIAS BÁSICAS		1	1	3	1	6
FACULTAD DE CIENCIAS DE LA EDUCACIÓN		4	1	2	2	9
FACULTAD DE CIENCIAS ECONÓMICAS		1		4	1	6
FACULTAD DE CIENCIAS HUMANAS		2	1		3	6
FACULTAD DE CIENCIAS JURÍDICAS		1		1		2
FACULTAD DE DERECHO			1			1
FACULTAD DE ECONOMÍA			1			1
FACULTAD DE INGENIERÍA			1	2	2	5
FACULTAD DE NUTRICIÓN Y DIETÉTICA		1	1		2	4
FACULTAD DE QUÍMICA Y FARMACIA		1	1	2		4
MUSEO DE ANTROPOLOGÍA			1	2	3	6
OFICINA DE ASESORÍA JURÍDICA				1	1	2
OFICINA DE CONTROL DISCIPLINARIO				1		1
OFICINA DE CONTROL INTERNO	1			2		3
OFICINA DE CONTROL INTERNO DISCIPLINARIO	1					1
OFICINA DE EGRESADOS	1		1	1		3
OFICINA DE INFORMÁTICA	1	1		2	3	7
OFICINA DE PLANEACIÓN	1			6	1	8
OFICINA DE PLANEACIÓN				1		1
OFICINA DE RELACIONES INTERNACIONALES E INTERINSTITUCIONALES	1				1	2
RECTORÍA		2		3	2	7
SECRETARÍA GENERAL			1		2	3
UNIDAD DE SALUD			1			1
VICERRECTORÍA ADMINISTRATIVA Y FINANCIERA		1	1	3	2	7
VICERRECTORÍA DE BIENESTAR UNIVERSITARIO		3	1	6	3	13
VICERRECTORÍA DE DOCENCIA		1		3	1	5
VICERRECTORÍA DE INVESTIGACIONES, EXTENSIÓN Y PROYECCIÓN SOCIAL			1	3	1	5
VACANTES						12
<b>Total general</b>	<b>7</b>	<b>53</b>	<b>19</b>	<b>89</b>	<b>62</b>	<b>242</b>

Fuente: Sistema Nacional de Información de Educación Superior SNIES

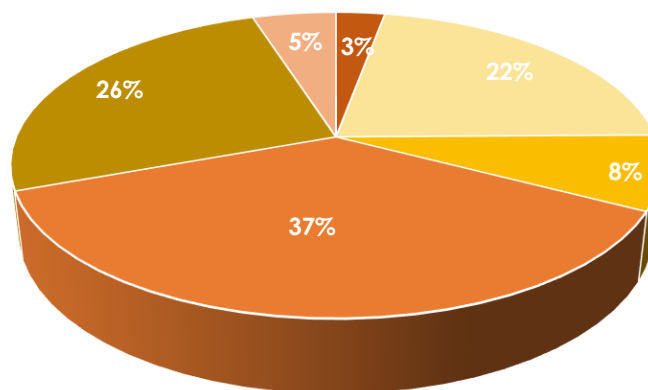


**TABLA 69. PERSONAL ADMINISTRATIVO SEGÚN NIVEL ADMINISTRATIVO**

NOMBRE NIVEL	TOTAL	PORCENTAJE%
ASESOR	7	3%
ASISTENCIAL	53	22%
DIRECTIVO	19	8%
PROFESIONAL	89	37%
TÉCNICO	62	26%
VACANTE	12	5%
<b>Total general</b>	<b>242</b>	<b>100%</b>

Fuente: Sistema Nacional de Información de Educación Superior SNIES

**GRÁFICA 21. GRAFICA COMPOSICIÓN PORCENTUAL SEGÚN NIVEL ADMINISTRATIVO**



■ ASESOR ■ ASISTENCIAL ■ DIRECTIVO ■ PROFESIONAL ■ TÉCNICO ■ VACANTE

Fuente: Sistema Nacional de Información de Educación Superior SNIES

Boletín Estadístico 2023

# Bienestar Universitario



## BIENESTAR UNIVERSITARIO

### Atendidos y atenciones Vicerrectoría de Bienestar Universitario

**TABLA 70. ATENCIONES POR GRUPO POBLACIONAL**

Grupo poblacional	2023-1		2023-2	
	Atendidos	Atenciones	Atendidos	Atenciones
Estudiante Pregrado	21.944	101.895	22.404	155.764
Estudiante Postgrado	286	1.908	234	296
Docente	764	1.496	553	777
Administrativo (Planta – Carrera-Contratista)	1.343	2.034	689	950
Otros (Egresados, aspirantes, externos, o población estudiantil, docente y administrativa que no diligencia los datos de asistencia)	492	512	1.117	1.535
<b>Total</b>	<b>24.829</b>	<b>107.845</b>	<b>24.997</b>	<b>159.322</b>

Fuente: Vicerrectoría de Bienestar Universitario, BPD ADVISER

**TABLA 71. ATENCIONES POR SECCIONES DE BIENESTAR UNIVERSITARIO, 2018-2023.**

Secciones de la Vicerrectoría de Bienestar	2018-1	2018-2	2019-1	2019-2	2020-1	2020-2	2021-1*	2022-1	2022-2	2023-1	2023-2
Dpto. Desarrollo Humano Integral	21.290	19.178	28.174	13.015	14.069	12.199	18.256	12.985	8.202	16.136	17.050
Salud y Medio Ambiente	3.650	2.600	8.602	4.362	12.496	7.998	17.951	44.635	33.014	45.449	87.370
Desarrollo Estudiantil	88.249	15.383	126.611	181.282	20.690	39.220	66.137	44.704	22.205	40.415	51.788
Deporte	4.942	724	7.374	3.799	3.029	5.236	9.639	8.273	2.972	843	719
Cultura	2.189	2.494	1.230	1.230	1.160	1.551	1.409	642	219	2.964	932
Desarrollo de Docentes y Administrativos	1.114	710	1.400	330	1.681	1.245	5.774	1.365	3.391	2.036	1.463
<b>Total</b>	<b>121.434</b>	<b>41.089</b>	<b>173.391</b>	<b>204.018</b>	<b>53.125</b>	<b>67.449</b>	<b>119.166</b>	<b>112.604</b>	<b>70.003</b>	<b>107.843</b>	<b>159.322</b>

Fuente: Vicerrectoría de Bienestar Universitario

**TABLA 72. ATENCIONES POR PROYECTO DE BIENESTAR**

Proyectos	Atenciones 2023 - 1	Atenciones 2023 - 2
M1P1: Promoción al acceso, permanencia y graduación estudiantil (antes M3P1: P8. Programa de Apoyo a la Permanencia y Graduación Estudiantil -Mi Proyecto de Vida Uniatlántico)	11.692	14.915
M1P2: Fortalecimiento de ayudas socioeconómicas para el éxito estudiantil. (antes M3P1: P8. Programa de Apoyo a la Permanencia y Graduación Estudiantil -Mi Proyecto de Vida Uniatlántico)	40.415	51.788
M2P1: Cultura ciudadana, equidad y convivencia. (antes M2P1: P5. Cultura Ciudadana, Democracia y Convivencia -La Fábrica de Propuestas y M2P2: P6. Proyecto Inclusión, Derechos Humanos y Paz)	4.444	2.135
M2P2: Territorio artístico y cultural que construye una sociedad diversa e inclusiva. (antes contenido en: M1P3: P3. Integración cultural y deportiva)	2.964	932
M3P1: Promoción y mantenimiento de la salud en la comunidad universitaria. (antes M1P2: P2. Programa Elijo ser Saludable)	45.449	87.370
M3P2: Yo trabajo con Bienestar Integral. (antes aportaba a varios proyectos, pero no se reflejaba directamente en ninguno)	2.036	1.463
M3P3: Integración deportiva y participación en la sociedad. (antes contenido en: M1P3: P3. Integración cultural y deportiva)	843	719

Fuente: Vicerrectoría de Bienestar Universitario

## Salud Mental Positiva

84

**TABLA 73. PROGRAMA SALUD MENTAL POSITIVA +**

Programa	2023-1		2023-2	
	Atendidos	Atenciones	Atendidos	Atenciones
Salud mental positiva +	730	1.237	4.125	7.350

Fuente: Vicerrectoría de Bienestar Universitario

**TABLA 74. ATENDIDOS Y ATENCIONES PROGRAMA DE SALUD MENTAL POR GRUPO POBLACIONAL**

Población	2023-1	2023-2
	Atendidos	Atendidos
Estudiantes	691	3.882
Docente	1	39
Admitidos	11	20
Otros (no reporta)	27	184
<b>TOTAL</b>	<b>730</b>	<b>4.125</b>

Fuente: Vicerrectoría de Bienestar Universitario

## Descuentos en matrícula estudiantil

**TABLA 75. DESCUENTOS EN MATRÍCULA ESTUDIANTIL APLICADOS**

Tipo de descuento	2021		2022		2023	
	No. De apoyos estudiantil	Valor en pesos	No. De apoyos estudiantil	Valor en pesos	No. De apoyos estudiantil	Valor en pesos
10% Descuento por 2 hermanos	32	1.889.724	14	799.749	30	\$ 1.716.800
20% Descuento por 3 o más hermanos	11	799.500	1	80.000	6	\$ 1.299.200
ASOJUA	4	5.269.416	2	5.000.000	7	\$ 10.440.000
Becas Coco - Atlántico	8	3.452.376	11	1.986.752	11	\$ 6.728.000
Becas Pilo-Atlántico	7	2.543.856	6	1.456.032	1	\$ 464.000
Combarranquilla 100%	77	28.464.644	43	15.258.820	16	\$ 7.107.200
Convenio Cajacopi	26	10.710.876	20	7.144.628	7	\$ 2.690.500
Descuento Comfamiliar	46	18.811.660	46	17.108.392	42	\$ 20.271.400
Descuento Convenio Afrocolombianos	4.473	2.012.553.504	2611	1.426.067.760	678	\$ 372.824.000
Descuento Convenio Afrocolombianos Año 2015	1	363.408	0	0	9.528	\$ 5.288.064.000
Descuento Convenio Indígenas	372	146.998.536	453	185.382.416	1.448	\$ 682.248.000
Descuento Deportistas 100%	224	98.301.864	125	63.000.000	820	\$ 426.648.000
Descuento Derecho Al Sufragio	31	1.889.722	18	967.068	48	\$ 3.155.200
Descuento Estatuto Docente	4	8.176.680	8	16.217.040	17	\$ 3.387.200
Descuento Estudiantes De Intercambio	5	6.177.936	3	6.000.000	3	\$ 4.640.000
Descuento Generación E (Por Equidad)	4.690	1.906.438.368	3963	1.815.378.932	13.407	\$ 6.789.944.000
Descuento Grupos Culturales 100%	128	74.498.640	63	33.600.000	209	\$ 134.560.000
Descuento ICETEX	41	17.443.584	54	30.226.822	6	\$ 2.320.000
Descuento por Excelencia del Programa Generación E	40	21.077.664	44	20.556.126	78	\$ 56.840.000
Descuento por Gratuidad	4.874	1.771.250.592	4423	1.769.200.000	14.603	\$ 6.996.934.400
Exoneraciones	447	201.691.440	248	124.040.000	1.780	\$ 988.320.000

Tipo de descuento	2021		2022		2023	
	No. De apoyos estudiantes	Valor en pesos	No. De apoyos estudiantes	Valor en pesos	No. De apoyos estudiantes	Valor en pesos
Fondo Gobernación	2.938	1.186.490.944	0	0	0	\$ -
Fondo MEN 2020-1	112	40.378.800	8	3.152.000		
Fondo Población Víctima MEN - ICETEX	13	4.724.304	10	4.000.000	5	\$ 2.320.000
Fondo Solidaridad MEN	2.314	840.656.462	0	0	3.970	\$ 2.203.350.400
Fondo Uniatlántico (Auxilio Económico-gratuidad*)	22.545	1.760.468.428	22.074	10.200.713.880	34.292	\$ 8.792.924.700
<b>Total</b>	<b>43.463</b>	<b>10.171.522.928</b>	<b>34.248</b>	<b>15.747.336.417</b>	<b>81.012</b>	<b>\$ 32.799.197.000</b>

Fuente: Vicerrectoría de Bienestar Universitario

## Apoyos estudiantiles

**TABLA 76. AYUDAS ENTREGADAS POR OTRAS ENTIDADES (DIFERENTE A MATRICULA)**

Estudiantes Activos en el programa	2020-1	2020-2	2021-1	2022-1	2022-2	2023-1	2023-2
<b>JOVEN EN ACCIÓN (activos)</b>	8.592	12.360	16.195	12.718	12.463	11.945	13.819
<b>ICETEX (activos)</b>	4.112	5.389	5.896	6.930	7.774	5.314	5.773

Fuente: Plataformas de DPS e ICETEX

**TABLA 77. ATENDIDOS POR SEDE EN EL PROGRAMA DE ALMUERZOS SUBSIDIADO**

SEDE	TOTAL ATENDIDOS
NORTE	11.059
BELLAS ARTES	354
CENTRO	248
SUAN	904
SABANALARGA	278
<b>TOTAL</b>	<b>12.843</b>

Fuente Registro De Sistema De Venta Vianda 2023- RBRAVO

**TABLA 78. TOTAL ALMUERZOS ENTREGADOS EN TODAS LAS SEDES**

Total almuerzos entregados en todas las sedes			
2022-1	2022-2	2023-1	2023-2
<b>34.411</b>	<b>66.117</b>	<b>60.723</b>	<b>66.251</b>

Fuente Registro De Sistema De Venta Vianda 2023- RBRAVO

**TABLA 79. ESTUDIANTES BENEFICIADOS EN ALMUERZO S. EN TODAS LAS SEDES**

Estudiantes beneficiados en Almuerzo S. en todas las sedes			
2022-1	2022-2	2023-1	2023-2
6.196	7.380	11.815	12.843

Fuente Registro De Sistema De Venta Vianda 2023- RBRAVO

**TABLA 80. ALMUERZOS SUBSIDIADOS ENTREGADOS REGIÓN**

Almuerzos entregados región	2022-1	2022-2	2023-1	2023-2
SUAN	8.345	13.590	8.805	9.198
SABANALARGA	1.691	2.849	2.490	3.040

Fuente Registro De Sistema De Venta Vianda 2023- RBRAVO

**TABLA 81. ESTUDIANTES BENEFICIADOS POR EL PROGRAMA DE ALMUERZO SUBSIDIADOS EN REGIÓN.**

Estudiantes Beneficiados región	2022-1	2022-2	2023-1	2023-2
SUAN	548	825	908	904
SABANALARGA	144	121	121	278

Fuente Registro De Sistema De Venta Vianda 2023- RBRAVO

# Investigación y desarrollo





## INVESTIGACIÓN Y DESARROLLO

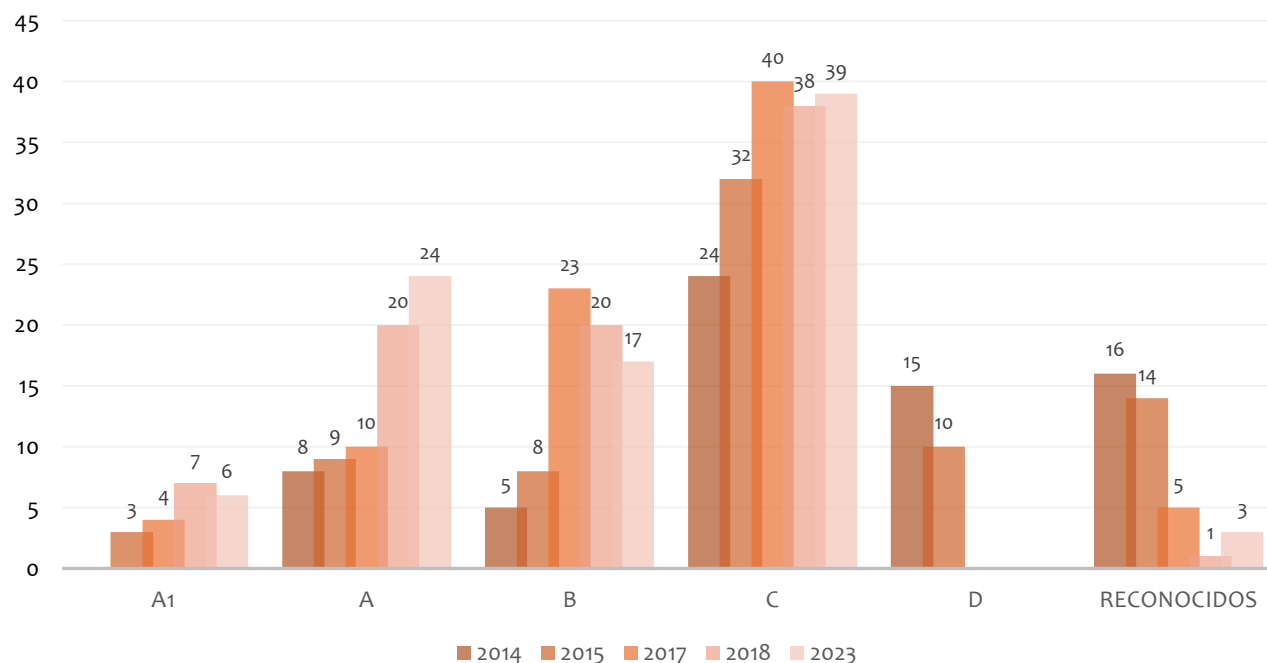
### Grupo de investigación

**TABLA 82. CATEGORIZACIÓN DE GRUPOS DE INVESTIGACIÓN**

CATEGORÍA	2014	2015	2017	2018	2023
A1	0	3	4	7	6
A	8	9	10	20	24
B	5	8	23	20	17
C	24	32	40	38	39
D	15	10			
RECONOCIDOS	16	14	5	1	3
<b>TOTAL</b>	<b>68</b>	<b>76</b>	<b>82</b>	<b>86</b>	<b>89</b>

Fuente: Departamento de Fomento y Apoyo a la Investigación

**GRÁFICA 22. CATEGORIZACIÓN DE GRUPOS DE INVESTIGACIÓN 2014 - 2023**



Fuente: Departamento de Fomento y Apoyo a la Investigación

**TABLA 83. GRUPOS DE INVESTIGACIÓN POR FACULTADES.**

FACULTAD	A1	A	B	C	RECONOCIDO	NO RECONOCIDO	TOTAL
Arquitectura	0	0	0	2	0	0	2
Bellas artes	2	1	0	1	1	0	5
Ciencias básicas	3	9	2	10	0	0	24
Ciencias económicas	0	3	0	1	0	0	4
Ciencias de la educación	0	4	4	6	0	0	14
Ciencias humanas	0	2	6	8	2	2	20
Ciencias jurídicas	0	1	1	1	0	0	3
Ingenierías	1	3	2	4	0	0	10
Nutrición y dietética	0	0	2		0	0	2
Química y farmacia	0	1		6	0	0	7
<b>TOTAL</b>	<b>6</b>	<b>20</b>	<b>17</b>	<b>39</b>	<b>3</b>	<b>2</b>	<b>90</b>

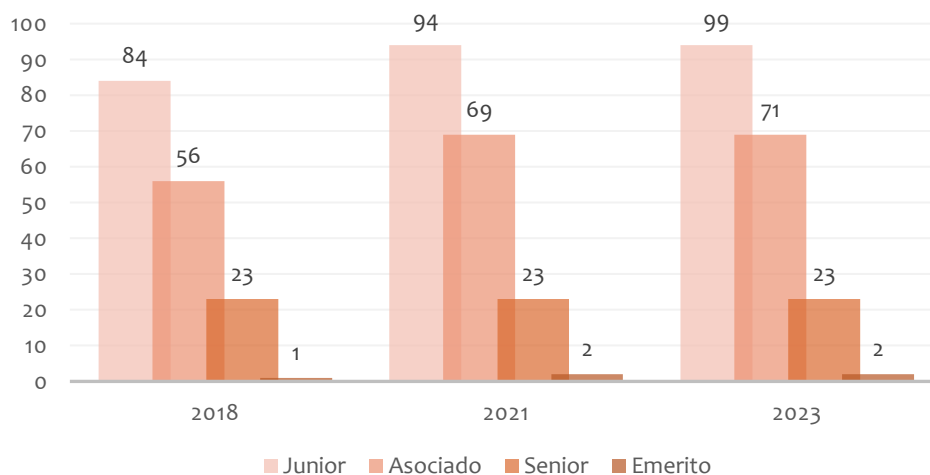
Fuente: Departamento de Fomento y Apoyo a la Investigación

**TABLA 84. CATEGORIZACIÓN DE INVESTIGADORES**

Categoría	2018	2021	2023
Junior	84	94	99
Asociado	56	69	71
Senior	23	23	23
Emérito	1	2	2
<b>TOTAL</b>	<b>164</b>	<b>188</b>	<b>195</b>

Fuente: Departamento de Fomento y Apoyo a la Investigación

**GRÁFICA 23. CATEGORIZACIÓN DE INVESTIGADORES**



Fuente: Departamento de Fomento y Apoyo a la Investigación

## Semilleros de investigación

**TABLA 85. SEMILLEROS DE INVESTIGACIÓN**

FACULTAD	2018		2019		2020		2021		2022		2023	
	No. De Sem.	No. De Est.	No. De Sem.	No. De Est.	No. De Sem.	No. De Est.	No. De Sem.	No. De Est.	No. De Sem.	No. De Est.	No. De Sem.	No. De Est.
Arquitectura	8	128	13	157	14	156	9	133	12	135	10	146
Bellas Artes	16	171	13	133	22	174	27	200	30	228	23	243
Ciencias Básicas	41	372	36	326	44	270	42	447	49	505	47	512
Ciencias Económicas	8	117	8	82	13	176	21	255	27	314	24	338
Ciencias De La Educación	21	656	26	384	41	601	62	779	64	821	34	554
Ciencias Humanas	17	300	15	266	17	208	14	229	18	254	18	229
Ingeniería	25	49	18	341	22	354	18	290	27	462	27	535
Ciencias Jurídicas	6	506	6	64	13	98	11	86	11	106	9	112
Nutrición y Dietética	1	32	3	120	6	196	8	231	13	206	7	114
Química y Farmacia	6	143	6	59	11	127	5	122	8	171	9	127
Interfacultad	18	-	-	-	10	-	-	-	-	-	24	527
<b>Total</b>	<b>167</b>	<b>2.474</b>	<b>144</b>	<b>1.932</b>	<b>213</b>	<b>2.360</b>	<b>217</b>	<b>2.772</b>	<b>259</b>	<b>3.202</b>	<b>232</b>	<b>3.437</b>

Fuente: Departamento de Fomento y Apoyo a la Investigación

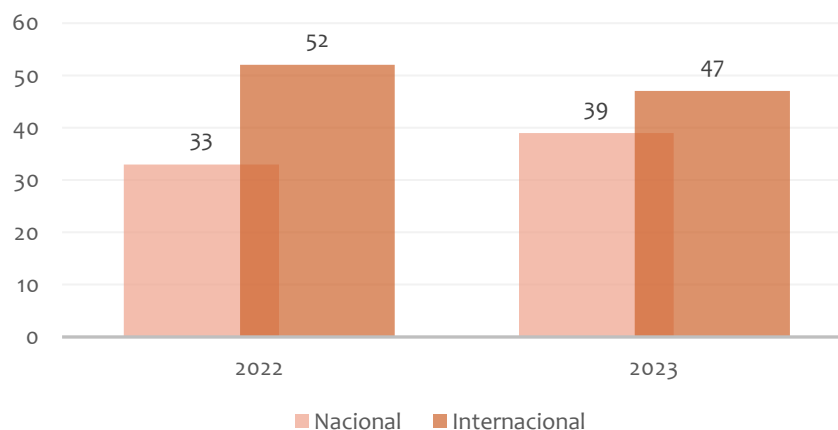
**NOTA:** la abreviatura “No. de sem.” Hace referencia al número de semilleros y “No. de est.” al número de estudiantes adscritos a este semillero.

**TABLA 86. MOVILIDAD PARA EL FORTALECIMIENTO DE LA INVESTIGACIÓN**

Tipo de movilidad	Movilidad Docente			Movilidad Estudiantil		
	2022	2023	Variación	2022	2023	Variación
Nacional	33	39	18%	171	309	81%
Internacional	52	47	-11%	17	22	29%
<b>Total</b>	<b>85</b>	<b>86</b>	<b>1,18%</b>	<b>188</b>	<b>331</b>	<b>76%</b>

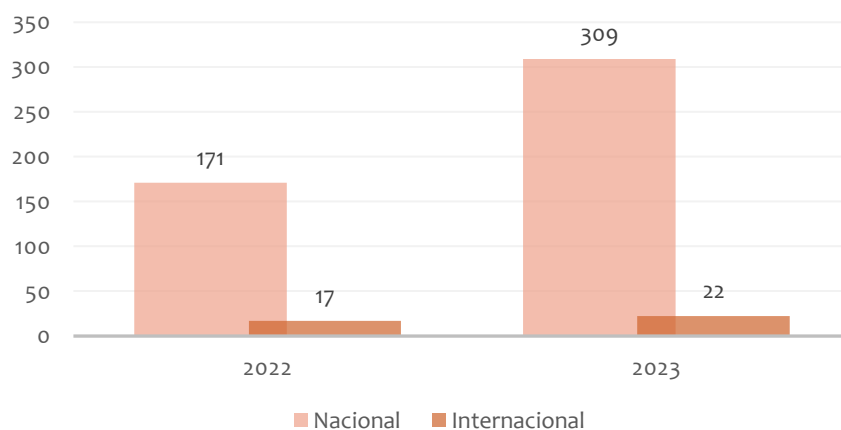
Fuente: Departamento de Fomento y Apoyo a la Investigación

**GRÁFICA 24. MOVILIDAD DOCENTE PARA EL FORTALECIMIENTO DE LA INVESTIGACIÓN 2022-2023.**



Fuente: Departamento de Fomento y Apoyo a la Investigación

**GRÁFICA 25. MOVILIDAD ESTUDIANTIL PARA EL FORTALECIMIENTO DE LA INVESTIGACIÓN 2022-2023.**



Fuente: Departamento de Fomento y Apoyo a la Investigación

**TABLA 87. INVERSIÓN EN EL PROCESO DE MOVILIDAD INVESTIGATIVA DOCENTE Y ESTUDIANTIL**

TIPO DE APOYO	VALOR
Tiquetes docentes	\$ 217.151.060
Viáticos docentes	\$ 231.920.566
Inscripciones docentes	\$ 20.530.540
Tiquetes estudiantes	\$ 93.587.879
Apoyo socioeconómico a estudiantes	\$ 49.893.000
Inscripciones estudiantes	\$ 111.783.957
<b>TOTAL</b>	<b>\$ 724.867.002</b>

Fuente: Departamento de Fomento y Apoyo a la Investigación

## Convocatorias internas para el fortalecimiento de la investigación.

**TABLA 88. CONVOCATORIAS INTERNAS PARA EL FORTALECIMIENTO DE LA INVESTIGACIÓN 2016-2023.**

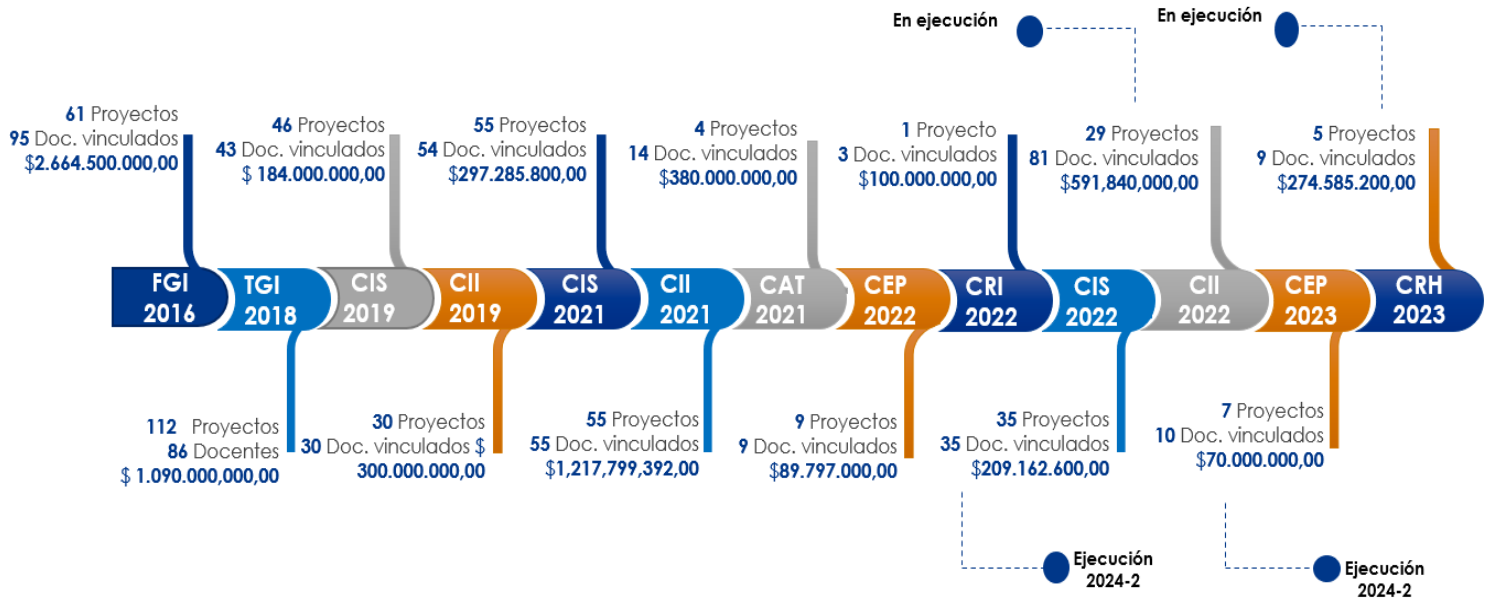
AÑO	CÓDIGO	CONVOCATORIA	VALOR APROBADO	CONTRAPARTIDA COSTO POR HORAS ASIGNADAS
2016	FGI2016	Convocatoria interna para fortalecimiento a grupos de investigación de la Universidad del Atlántico – 2016	\$ 2.664.500.000	\$ 2.592.892.672
2018	TGI2018	Primera convocatoria interna para apoyo al desarrollo de trabajos de grado en investigación formativa nivel pregrado y posgrado	\$ 1.090.000.000	\$ 1.392.364.800
2019	CIS2019	Primera convocatoria interna para fortalecimiento de semilleros de investigación – 2019	\$ 184.000.000	\$ 327.979.264
	CII2019	Convocatoria interna para fortalecimiento de grupos de investigación a través de proyectos de los investigadores de la Universidad del Atlántico – 2019	\$ 300.000.000	\$ 742.594.560
2021	CII2021	Convocatoria interna para fortalecimiento de grupos de investigación con herramientas para la creación, la innovación y la investigación - 2021	\$ 1.217.799.392	\$ 1.290.258.048

# Boletín Estadístico 2023

AÑO	CÓDIGO	CONVOCATORIA	VALOR APROBADO	CONTRAPARTIDA COSTO POR HORAS ASIGNADAS
	<b>CIS2021</b>	Segunda convocatoria interna de fortalecimiento a la red institucional de semilleros de investigación RedISIA 2021-2022	\$ 297.285.800	\$ 392.956.288
	<b>CAT2021</b>	Primera convocatoria interna de alistamiento tecnológico de resultados de I+D+i para el fortalecimiento de la investigación e innovación de la Universidad del Atlántico - 2021.	\$ 380.000.000	\$ 105.200.896
2022	<b>CEP2022</b>	Primera convocatoria interna de estudios patrimoniales para el fortalecimiento de la red institucional de semilleros de investigación – 2022	\$ 89.749.000	\$ 55.694.592
	<b>CRI2022</b>	Primera convocatoria interna ruta de innovación RedISIA - 2022	\$ 100.000.000	\$ 9.282.432
	<b>CII2022</b>	Convocatoria interna para fortalecimiento de grupos de investigación con herramientas para la creación, la innovación y la investigación – 2022.	\$ 591.840.000	\$ 680.711.680
	<b>CIS2022</b>	Tercera convocatoria interna de fortalecimiento a la red institucional de semilleros de investigación RedISIA 2021-2022	\$ 209.162.600	\$ 108.295.040
2023	<b>CEP2023</b>	Segunda Convocatoria Interna de Estudios Patrimoniales para el fortalecimiento de la red institucional de semilleros de investigación – 2022	\$ 70.000.000	\$ 21.659.008
	<b>CRH2023</b>	Convocatoria interinstitucional de investigación “Ríos Hermanos” para la conformación de un banco de proyectos elegibles en la Universidad del Valle y la Universidad del Atlántico.	\$ 274.585.200	\$ 58.788.736
Total Histórico			<b>\$ 7.468.921.992</b>	<b>\$ 7.778.678.016</b>

Fuente: Departamento de Fomento y Apoyo a la Investigación

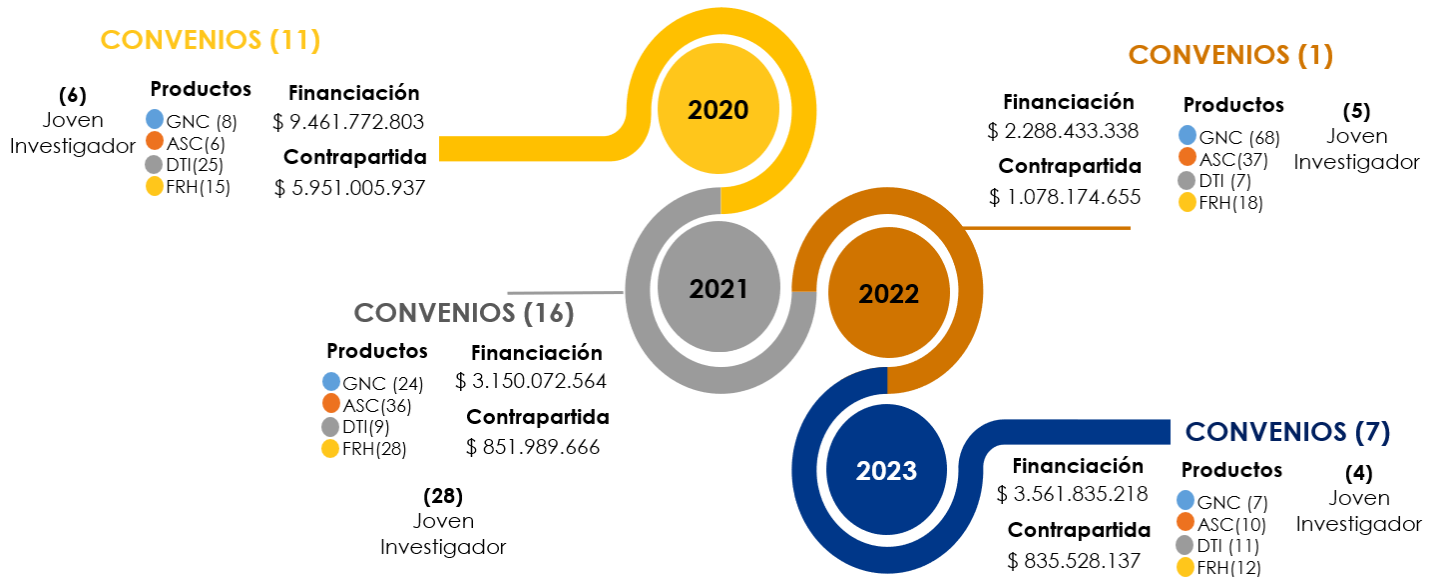
**ILUSTRACIÓN 4. CONVOCATORIAS INTERNAS PARA EL FORTALECIMIENTO DE LA INVESTIGACIÓN 2016-2023.**



Fuente: Departamento de Fomento y Apoyo a la Investigación

## Convocatorias Externas

**ILUSTRACIÓN 5. HISTÓRICO RESULTADOS CONVOCATORIAS EXTERNAS**



Fuente: Departamento de Fomento y Apoyo a la Investigación

## Fortalecimiento a laboratorios

**TABLA 89. INVERSIONES EN LABORATORIOS DE INVESTIGACIÓN 2023**


No.	OBJETO	N° CONTRATO	CUANTÍA	N° LABS IMPACTADOS
1	Adquisición de equipos especializados de laboratorio para el fortalecimiento de las capacidades instaladas de los laboratorios de investigación suscritos al departamento de apoyo y fomento de la investigación de la VIEPS.	DBS -093 - 2023	\$288.992.809	7
2	Adquisición de gabinetes estandarizados de Equipos y reactivos, y duchas de seguridad Tipo torrencial con lavaojos incorporado Para el fortalecimiento de las capacidades Instaladas de los laboratorios de Investigación suscritos al departamento de Apoyo y fomento de la investigación.	DBS- 086- 2023	\$156.547.237	10
3	Contratación de servicios especializados para realizar Estudios de mercado para los sectores del laboratorio de Biodisponibilidad y bioequivalencia, laboratorio de análisis Físicoquímico del agua (LAFA), y laboratorio de Investigaciones en biología molecular (LIMB) para la Elaboración de portafolio de servicios.	OCS-076- 2023	\$40.000.000	3
4	Adquisición de mobiliario para la dotación de los Laboratorios y espacios administrados por la Vicerrectoría De Investigaciones, Extensión y Proyección Social.	OCS-117-2023	\$57.500.000	15
5	Obras generales de readecuación funcional del laboratorio bioequivalencia y biodisponibilidad de la facultad de farmacia de la Universidad del Atlántico.	DBS-108- 2023	\$557.821.130	7
6	Adecuación funcional del área de microbiología, estabilidad, diluciones, extracciones y manipulación de biológicos de los laboratorios bioequivalencia y biodisponibilidad adscritos a la facultad de farmacia de la Universidad del Atlántico.	DBS-110-2023	\$368.750.453	2
7	Adecuación de la infraestructura del Centro de Investigaciones Científicas e Innovación Tecnológica (CICIT) – Bloque I de la Universidad del Atlántico.	DBS-129- 2023	\$260.342.805	General – Bloque I / 5 laboratorios.

Fuente: Departamento de Fomento y Apoyo a la Investigación



## Ranking

ILUSTRACIÓN 6. RESEARCH RANK Y OVERALL RANK



Fuente: Departamento de Fomento y Apoyo a la Investigación

Internacionalización  
Universitaria



## INTERNACIONALIZACIÓN UNIVERSITARIA

### Internacionalización y multilingüismo.

**TABLA 90. RESUMEN DE MOVILIDAD ACADÉMICA EXCLUYENDO MOVILIDAD INVESTIGATIVA**

RESUMEN MOVILIDAD					TOTAL
Tipo de Movilidad	DOCENTES		ESTUDIANTES		
	NACIONAL	INTERNACIONAL	NACIONAL	INTERNACIONAL	
Saliente	161	117	1.137	93	1.508
Entrante	25	89	46	31	191
<b>TOTAL</b>	<b>186</b>	<b>206</b>	<b>1.183</b>	<b>124</b>	<b>1.699</b>

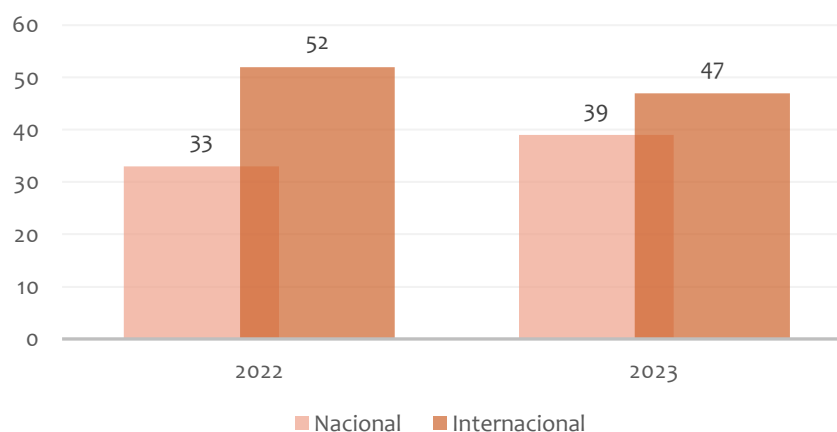
Fuente: Oficina de relaciones internacionales e interinstitucional

**TABLA 91. MOVILIDAD PARA EL FORTALECIMIENTO DE LA INVESTIGACIÓN**

Tipo de movilidad	Movilidad Docente			Movilidad Estudiantil		
	2022	2023	Variación	2022	2023	Variación
Nacional	33	39	18%	171	309	81%
Internacional	52	47	-11%	17	22	29%
<b>Total</b>	<b>85</b>	<b>86</b>	<b>1,18%</b>	<b>188</b>	<b>331</b>	<b>76%</b>

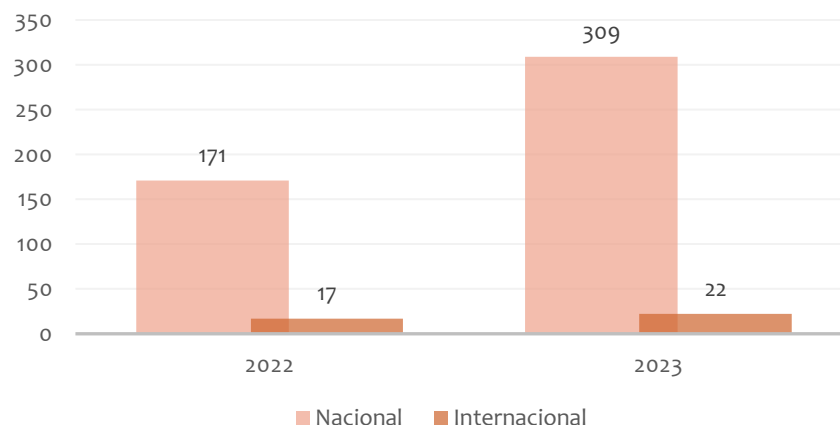
Fuente: Departamento de Fomento y Apoyo a la Investigación

**GRÁFICA 26. MOVILIDAD DOCENTE PARA EL FORTALECIMIENTO DE LA INVESTIGACIÓN 2022-2023.**



Fuente: Departamento de Fomento y Apoyo a la Investigación

**GRÁFICA 27. MOVILIDAD ESTUDIANTIL PARA EL FORTALECIMIENTO DE LA INVESTIGACIÓN 2022-2023.**



Fuente: Departamento de Fomento y Apoyo a la Investigación

**TABLA 92. COMPILADO MOVILIDAD SALIENTE**

Tipo de Movilidad	Docente	Estudiante
Saliente Nacional	200	1.446
Saliente Internacional	164	115

Fuente: Compilado Oficina de Planeación

## Multilingüismo e Interculturalidad

**TABLA 93. BENEFICIADOS DE LOS CLUBES CONVERSACIONALES 2023**

Beneficiados de los Clubes Conversacionales 2023	
Idioma: francés	Número de la comunidad estudiantil
Club Conversacional ORII básico	27
Clubs Conversacional ORII Intermedio	7
Clubs Conversacional ORII Avanzado	4

Fuente: Oficina de relaciones internacionales e interinstitucional

**TABLA 94. INSCRITOS EN CURSO DE INGLÉS DE LA POLÍTICA DE ENSEÑANZA, APRENDIZAJE Y EVALUACIÓN DE LENGUAS EXTRANJERAS**

Inscritos en curso de inglés de la Política de Enseñanza, Aprendizaje y Evaluación de Lenguas Extranjeras				
Niveles	N° de curso 2023 I	N° de estudiantes 2023 I	N° de cursos 2023 II	N° de estudiantes 2023 II
A1	50	1.301	53	1.365
A2	46	644	36	568
B1	33	431	21	364
B2	22	258	19	289
B2.1	27	306	12	183
<b>TOTAL</b>	<b>181</b>	<b>2.940</b>	<b>141</b>	<b>2.769</b>

Fuente: Oficina de relaciones internacionales e interinstitucional

**TABLA 95. CONVENIOS NACIONALES E INTERNACIONALES**

Convenios	año	Nacionales	Internacionales	Total
Convenios nuevos	2021	13	29	42
	2022	11	16	27
	2023	5	22	27

Fuente: Oficina de relaciones internacionales e interinstitucional

## Internacionalización en casa y curricular

**TABLA 96. ACTIVIDADES DE INTERNACIONALIZACIÓN EN CASA EXTRACURRICULARES 2023**

Actividades de internacionalización en casa extracurriculares 2023	
Tipo de actividad de internacionalización en casa	No.
Actividades de divulgación de oportunidades de internacionalización	9
Actividades y eventos académicos disciplinares con componente internacional	56
Misiones académicas recibidas en la Universidad del Atlántico	9
Actividades e iniciativas con redes y asociaciones internacionales	15

Fuente: Oficina de relaciones internacionales e interinstitucional

**TABLA 97. ACTIVIDADES DE INTERNACIONALIZACIÓN EN CASA EXTRACURRICULARES REALIZADAS POR FACULTAD**

Actividades de internacionalización en casa extracurriculares realizadas por facultad	
Facultades	No. de actividades
Bellas Artes	5
Ingeniería	10
Ciencias Económicas	10
Ciencias Humanas	3
Ciencias Básicas	2
Ciencias de la Educación	9
Ciencias Jurídicas	4
Química y Farmacia	1
Nutrición y Dietética	1

Fuente: Oficina de relaciones internacionales e interinstitucional

## Cooperación internacional

**TABLA 98. RECURSOS OBTENIDOS POR COOPERACIÓN INTERNACIONAL Y CONVOCATORIAS 2023**

Recursos obtenidos por Cooperación Internacional y Convocatorias 2023						
Nombre del Proyecto	Convocatoria	Programa	Facultad	Subvención	Valor	Observación
Orlando Terré Camacho	Comité II- Expertos Internacionales ICETEX	Maestría en Neuropedagogía	Educación	Tiquetes	\$ 5.400.000	IV Congreso Internacional en Neuropedagogía 2023
José Isidro Lorenzo	Comité II- Expertos Internacionales ICETEX	Maestría en Neuropedagogía	Educación	Tiquetes	\$ 8.200.000	IV Congreso Internacional en Neuropedagogía 2024
Jose Luis Cuesta	Comité II- Expertos Internacionales ICETEX	Maestría en Neuropedagogía	Educación	Tiquetes	\$ 5.800.000	IV Congreso Internacional en Neuropedagogía 2025
Victor Luis Rugerri	Comité II- Expertos Internacionales ICETEX	Maestría en Neuropedagogía	Educación	Tiquetes	\$ 8.100.000	IV Congreso Internacional en Neuropedagogía 2026
Proyecto para la innovación y el emprendimiento que busca formar y premiar a los proyectos innovadores de 6 IES de la Costa Caribe.	Subvenciones 2023 - Expertos Internacionales ICETEX	ORII - VIEPS	ORII - VIEPS	Tiquetes	\$ 100.000.000	Ejecución Conjunta con 6 Universidades de la Costa Caribe
Giovanna Miolly	Comité III- Expertos	Filosofía	Ciencias Humanas	Tiquetes	\$ 7.000.000	Simposio Internacional,

# Boletín Estadístico 2023

Recursos obtenidos por Cooperación Internacional y Convocatorias 2023						
Nombre del Proyecto	Convocatoria	Programa	Facultad	Subvención	Valor	Observación
	Internacionales ICETEX					Hegel Derecho y Sociedad.
Pablo Cesar Pulgar Moya	Comité III-Expertos Internacionales ICETEX	Filosofía	Ciencias Humanas	Tiquetes	\$ 6.000.000	Simposio Internacional, Hegel: Derecho y Sociedad
Pedro Horacio Sepulveda	Comité III-Expertos Internacionales ICETEX	Filosofía	Ciencias Humanas	Tiquetes	\$ 6.000.000	Simposio Internacional, Hegel: Derecho y Sociedad.
Gilberto Antonio Carrillo Alvarado	Comité III-Expertos Internacionales ICETEX	Administración de Empresas	Ciencias Económicas	Tiquetes	\$ 5.100.000	VI Encuentro Internacional de Investigadores de la Red
Keewong Zapata Roxani	Comité III-Expertos Internacionales ICETEX	Administración de Empresas	Ciencias Económicas	Tiquetes	\$ 4.640.000	Ritmma: Gestión de la sustentabilidad, la
María Gertrudis Alban Suarez	Comité III-Expertos Internacionales ICETEX	Administración de Empresas	Ciencias Económicas	Tiquetes	\$ 4.640.000	Responsabilidad Social y la Innovación en Iberoamérica.
Danilo Hernández	Comité IIII-Expertos Internacionales ICETEX	Rectoría	Rectoría	Tiquetes	\$ 11.600.000	Congreso de las Américas sobre Educación Internacional (CAEI 2023)
Gavin Stuart Davies	Comité IIII-Expertos Internacionales ICETEX	Física	Ciencias Básicas	Tiquetes	\$6.88.570	8th Colombian Meeting High Energy Physics
Estudiantes Programa de Inmersión 2023	Comité IIII-Expertos Internacionales ICETEX	Lic. En Lenguas Extranjeras	Educación	Tiquetes	\$ 243.600.000	Programa de Inmersión en inglés para estudiantes de Licenciatura en Lenguas Extranjeras con énfasis en inglés y francés
<b>Total Aprobado</b>					<b>\$ 404.480.000</b>	

Fuente: Oficina de relaciones internacionales e interinstitucional

# Extensión, Educación Continua y Proyección Social





## EXTENSIÓN EDUCACIÓN CONTINUA Y PROYECCIÓN SOCIAL

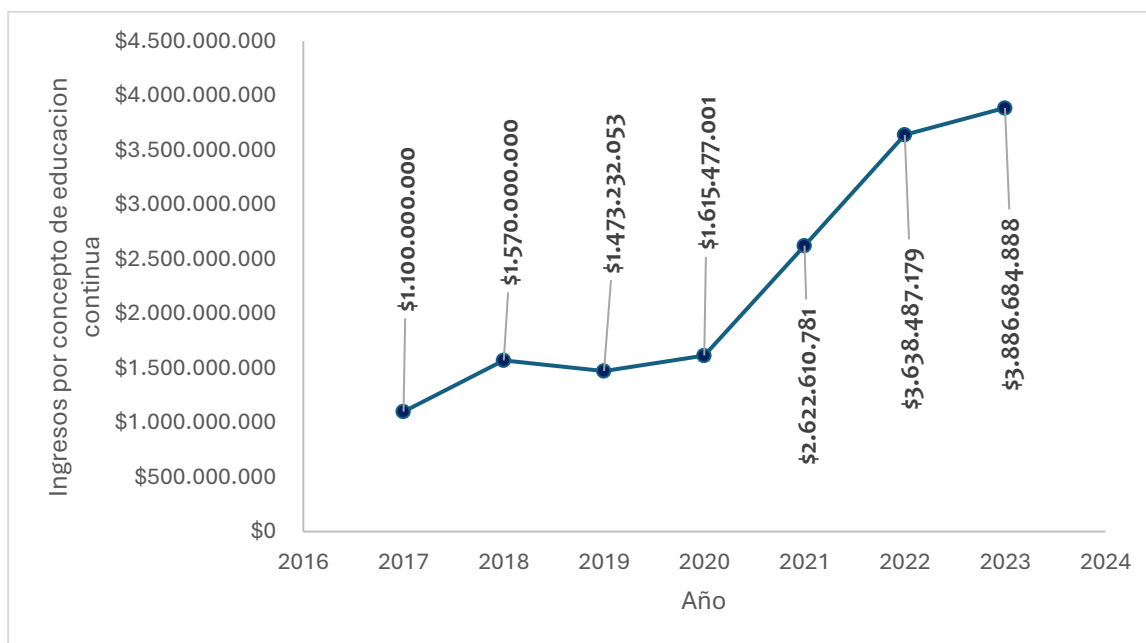
### Educación continua

**TABLA 99. PROGRAMAS Y ASISTENTES A CURSOS DE EDUCACIÓN CONTINUA 2023**

TIPO DE ACTIVIDAD	CANTIDAD				ASISTENTES				INGRESOS			
	2021	2022	2023	Variación 2023/2022	2021	2022	2023	Variación 2023/2022	2021	2022	2023	Variación 2023/2022
Cursos	5	3	6	100%	229	337	583	73%	\$ 98.010.400	\$ 194.850.000	\$ 332.897.500	71%
Diplomados	53	75	77	3%	1.353	1.762	1.813	3%	\$ 2.117.099.882	\$ 2.763.797.113	\$ 3.117.149.388	13%
Seminarios	15	15	15	0%	1.704	1.372	948	-31%	\$ 355.968.499	\$ 275.440.066	\$ 225.778.000	-18%
Exámenes de suficiencia	3	1	2	100%	754	152	98	-36%	\$ 51.532.000	\$ 14.400.000	\$ 11.860.000	-18%
Plan de formación	0	1	0	-100%	0	98	0	-100%	\$ 0	\$ 22.000.000	\$ 0	-100%
Proyectos de formación	0	2	2	0%	0	956	338	-65%	\$ 0	\$ 368.000.000	\$ 199.000.000	-46%
<b>Total</b>	<b>76</b>	<b>97</b>	<b>102</b>	<b>5%</b>	<b>4.040</b>	<b>4.677</b>	<b>3.780</b>	<b>-19%</b>	<b>\$ 2.622.610.781</b>	<b>\$ 3.638.487.179</b>	<b>3.886.684.888</b>	<b>7%</b>

Fuente: Vicerrectoría de investigación, extensión y proyección social

**GRÁFICA 28. EVALUACIÓN DE LOS INGRESOS DE EDUCACIÓN CONTINUA**



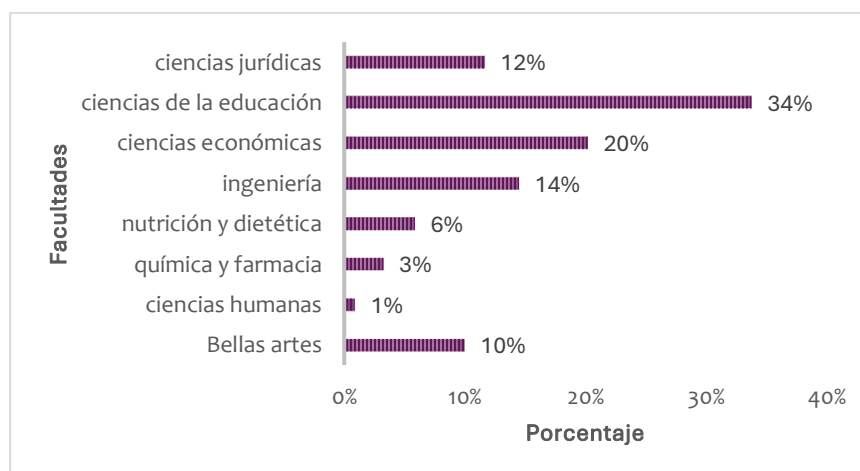
Fuente: Vicerrectoría de investigación, extensión y proyección social

**TABLA 100. INGRESOS DE EDUCACIÓN CONTINUA POR FACULTADES 2.020 - 2023**

Facultad	2.020		2.021		2.022		2.023		Variación 2023/2022	
	cantidad	ingresos	cantidad	ingresos	cantidad	ingresos	cantidad	ingresos	cantidad	ingresos
Bellas artes	3	\$ 112.872.000	4	\$117.836.400	6	\$268.046.000	4	\$ 387.787.500	-33%	45%
ciencias humanas	5	\$102.247.000	2	\$ 81.706.000	3	\$40.170.000	5	\$ 34.070.000	67%	-15%
química y farmacia	N/A	N/A	0	\$ -	3	\$ 153.800.000	3	\$125.800.000	0%	-18%
nutrición y dietética	2	\$51.000.000	3	\$ 116.004.300	2	\$376.400.000	3	\$227.002.000	50%	-40%
arquitectura	N/A	N/A	0	\$ -	0	\$ -			0%	0%
ingeniería	11	\$420.050.000	7	\$ 279.000.000	14	\$664.320.125	11	\$562.800.000	-21%	-15%
ciencias económicas	12	\$395.463.269	10	\$729.116.620	18	\$ 625.899.988	20	\$784.570.000	11%	25%
ciencias de la educación	12	\$223.220.500	8	\$ 743.273.567	31	\$1.055.151.000	37	\$1.312.327.388	19%	24%
ciencias jurídicas	7	\$189.062.900	8	\$ 555.673.894	20	\$454.700.066	19	\$ 452.328.000	-5%	-1%
institucionales	1	\$121.561.332	6	\$430.635.955	N/A	N/A	N/A	N/A	0%	0%
<b>TOTAL</b>	<b>53</b>	<b>\$ 1.615.477.001</b>	<b>48</b>	<b>\$3.053.246.736</b>	<b>97</b>	<b>\$ 3.638.487.179</b>	<b>102</b>	<b>\$3.886.684.888</b>	<b>5%</b>	<b>7%</b>

Fuente: Vicerrectoría de investigación, extensión y proyección social

**GRÁFICA 29. PARTICIPACIÓN PORCENTUAL EN LOS INGRESOS DE EDUCACIÓN CONTINUA POR FACULTADES**



Fuente: Vicerrectoría de investigación, extensión y proyección social

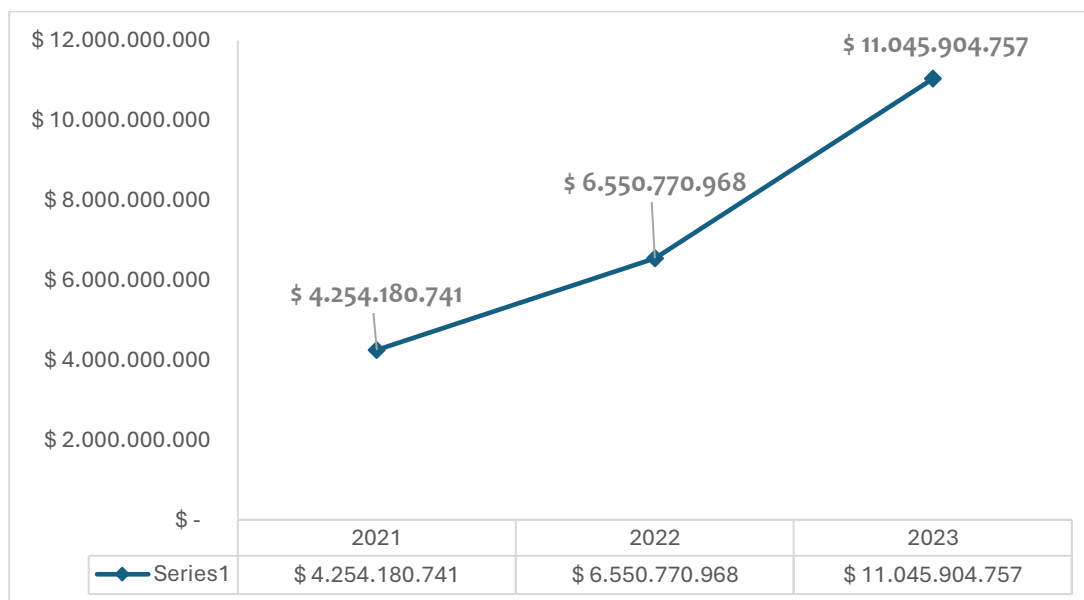
## Cursos libres de lenguas extranjeras

**TABLA 101. CURSOS OFERTADOS POR IDIOMAS EN CURSOS LIBRES DE LENGUAS EXTRANJERAS**

Cursos	No. De cursos			
	2021	2022	2023	Variación 2023/2022
Inglés	352	462	667	44%
Alemán	8	4	7	75%
Francés	16	14	22	57%
Italiano	2	3	5	67%
Japonés	1	1	0	-100%
Lenguaje de Señas	1	0	0	0%
Portugués	4	2	1	-50%
<b>Total</b>	<b>384</b>	<b>486</b>	<b>702</b>	<b>44%</b>

Fuente: Vicerrectoría de investigación, extensión y proyección social

**GRÁFICA 30. COMPARATIVO DE INGRESOS POR CURSOS LIBRES DE LENGUAS EXTRANJERAS 2021 – 2023**



Fuente: Vicerrectoría de investigación, extensión y proyección social

**TABLA 102. INGRESOS POR CURSOS LIBRES DE LENGUAS EXTRANJERAS POR MES**

MESES	INGRESOS TOTALES			Variación 2023/2022
	2021	2022	2023	
ENERO	\$ 555.612.044	\$ 464.351.605	\$ 671.712.014	45%
FEBRERO	\$ 32.730.324	\$ 84.661.285	\$ 221.893.319	162%
MARZO	\$ 81.171.477	\$ 87.773.700	\$ 339.751.788	287%
ABRIL	\$ 158.627.613	\$ 64.428.963	\$ 105.781.041	64%
MAYO	\$ 564.440.010	\$ 817.383.296	\$ 1.409.989.952	73%
JUNIO	\$ 300.444.343	\$ 216.271.046	\$ 564.732.802	161%
JULIO	\$ 652.328.499	\$ 1.949.103.186	\$ 2.019.540.943	4%
AGOSTO	\$ 125.997.958	\$ 364.524.836	\$ 953.087.742	161%
SEPTIEMBRE	\$ 427.705.888	\$ 900.870.779	\$ 1.503.999.201	67%
OCTUBRE	\$ 50.384.703	\$ 160.537.285	\$ 136.780.351	-15%
NOVIEMBRE	\$ 92.390.827	\$ 488.384.409	\$ 132.322.832	-73%
DICIEMBRE	\$ 1.212.347.057	\$ 952.480.581	\$ 2.986.312.772	214%
<b>TOTAL</b>	<b>\$ 4.254.180.741</b>	<b>\$ 6.550.770.968</b>	<b>\$ 11.045.904.757</b>	<b>69%</b>

Fuente: Vicerrectoría de investigación, extensión y proyección social

**TABLA 103. MATRICULAS POR SEDE Y JORNADA ACADÉMICA (LUNES A VIERNES)**

Estudiantes matriculados por sede y jornada académica lunes a viernes		
SEDE	PERIODO	CANTIDAD
CENTRO	2023-1	1.926
	2023-2	2.228
	2023-3	2.081

Fuente: Vicerrectoría de investigación, extensión y proyección social

**TABLA 104. MATRICULAS POR SEDE Y JORNADA ACADÉMICA (JORNADA ÚNICA)**

Estudiantes matriculados por sede y jornada académica Única		
SEDE	PERIODO	CANTIDAD
CENTRO	2023-1	3.347
	2023-2	3.251
SABANALARGA	2023-1	451
	2023-2	398
SABANAGRANDE	2023-2	133
SOLEDAD	2023-1	105
	2023-2	135
SANTO TOMÁS	2023-1	186
	2023-2	231
BARANOA	2023-1	118
	2023-2	134
MALAMBO	2023-1	80
	2023-2	80
PUERTO COLOMBIA	2023-1	23
	2023-2	14

Fuente: Vicerrectoría de investigación, extensión y proyección social

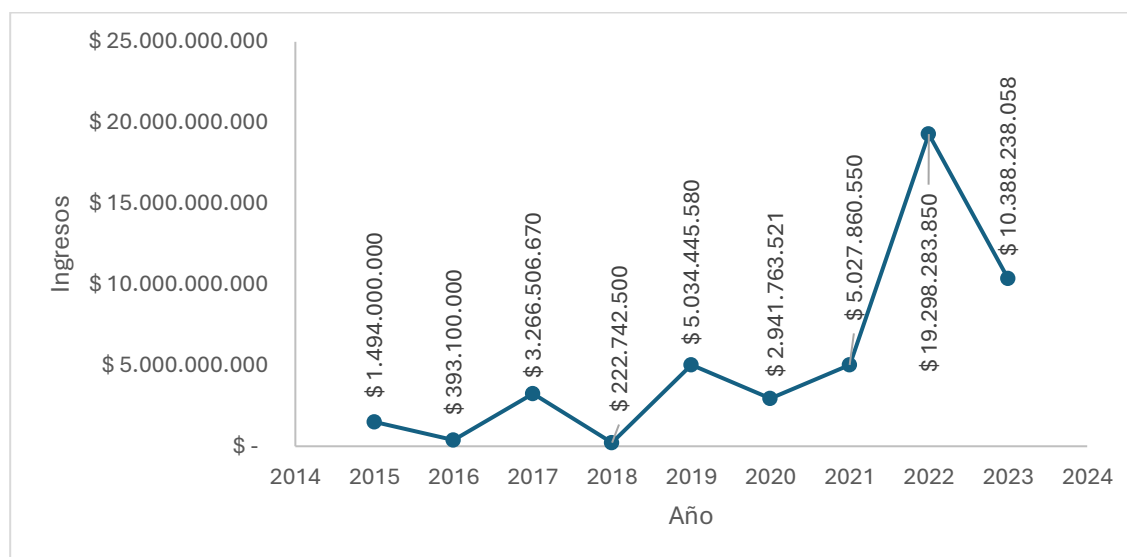
## Consultoría y servicios

**TABLA 105. PROYECTOS E INGRESOS DE CONSULTORÍA Y SERVICIOS**

Tipo	Cantidad				Ingresos			
	2021	2022	2023	Variación 2023/2022	2021	2022	2023	Variación 2023/2022
Propuestas Aprobadas	35	9	74	722%	\$ 5.027.860.550	\$ 19.298.283.850	\$ 10.388.238.058	-46%

Fuente: Vicerrectoría de investigación, extensión y proyección social

**GRÁFICA 31. INGRESOS DE CONSULTORÍA Y SERVICIOS POR AÑO**



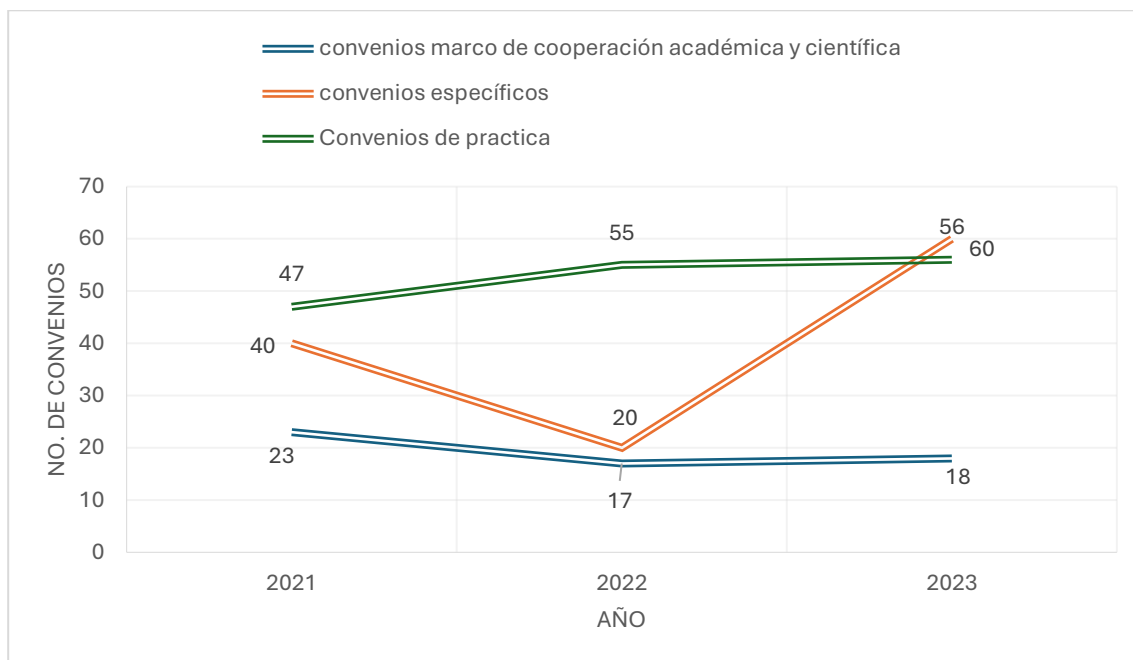
Fuente: Vicerrectoría de investigación, extensión y proyección social

**TABLA 106. INGRESOS DE CONSULTORÍA Y SERVICIOS POR DEPENDENCIA**

FACULTAD/DEPENDENCIA	INGRESOS
Ciencias de la Educación	\$ 6.293.579.772
Dpto. de Extensión y Proyección Social	\$ 2.899.923.500
Ciencias Básicas	\$ 1.053.020.500
Ciencias Jurídicas	\$ 101.000.000
Ciencias Económicas	\$ 35.714.286
<b>Total</b>	<b>\$ 10.383.238.058</b>

Fuente: Vicerrectoría de investigación, extensión y proyección social

**GRÁFICA 32. GESTIÓN DE CONVENIOS 2021 - 2023**



Fuente: Vicerrectoría de investigación, extensión y proyección social

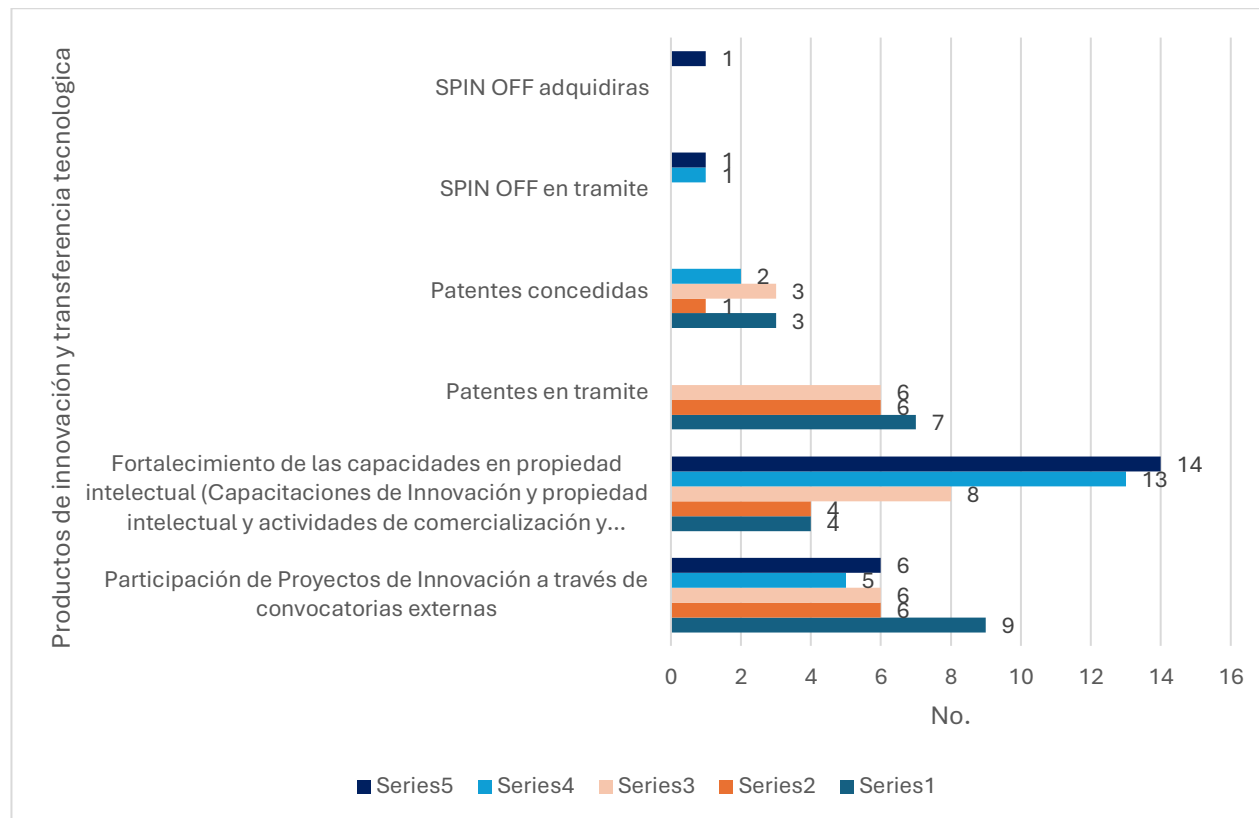
## Innovación y transferencia tecnológica

**TABLA 107. INNOVACIÓN Y TRANSFERENCIA TECNOLÓGICA**

INNOVACIÓN Y TRANSFERENCIA TECNOLÓGICA					
TIPO DE ACTIVIDADES	2019	2020	2021	2022	2023
Participación de Proyectos de Innovación a través de convocatorias externas	9	6	6	5	6
Fortalecimiento de las capacidades en propiedad intelectual (Capacitaciones de Innovación y propiedad intelectual y actividades de comercialización y transferencia)	4	4	8	13	14
Patentes en tramite	7	6	6	0	0
Patentes concedidas	3	1	2	2	0
SPIN OFF en tramite	N/A	N/A	N/A	1	1
SPIN OFF adquiridas					1

Fuente: Vicerrectoría de investigación, extensión y proyección social

**GRÁFICA 33. INNOVACIÓN Y TRANSFERENCIA TECNOLÓGICA**



Fuente: Vicerrectoría de investigación, extensión y proyección social

## Emprendimiento

**TABLA 108. EMPRENDIMIENTOS BENEFICIADOS POR FACULTAD**

Emprendimiento Beneficiados /Facultades	Emprendedores Beneficiarios en alianza con Innpulsa Colombia del Ministerio de Comercio, Industria y Turismo	Emprendimientos Beneficiados en la feria de emprendimiento Innova & emprende por Facultad	Emprendimientos Beneficiarios en VISIÓN E INNOVACIÓN	Emprendimientos Beneficiarios ESTRATEGIA ECOMMERCE PARA EMPRENDEDORES – TIENDA NUBE	Beneficiarios Por Programa Académico Convocatoria Interna De Emprendimiento – Programa De Incubación
ARQUITECTURA	2	3			
BELLAS ARTES		2	8	2	
CIENCIAS BÁSICAS	3			5	
CIENCIAS ECONÓMICAS	23	5	2	11	2
CIENCIAS HUMANAS	2				
CIENCIAS JURÍDICAS		2		3	1
EDUCACIÓN	11	7	2	2	2
INGENIERÍA	25	7		9	3
NUTRICIÓN Y DIETÉTICA	3	1		3	
QUÍMICA Y FARMACIA	2				

Fuente: Vicerrectoría de investigación, extensión y proyección social

**TABLA 109. CONVOCATORIAS EXTERNAS DE EMPRENDIMIENTO EUREKA #NUESTRABARRANQUILLA**

Emprendimiento	Programa Académico
NI CHE	Doctorado en Educación
COLLEGEBAQ	Administración de Empresas
TALLER DE ILUSIONES	Lic. Educación Especial
CHATBOT UAPP	Derecho

Fuente: Vicerrectoría de investigación, extensión y proyección social

## Proyección social

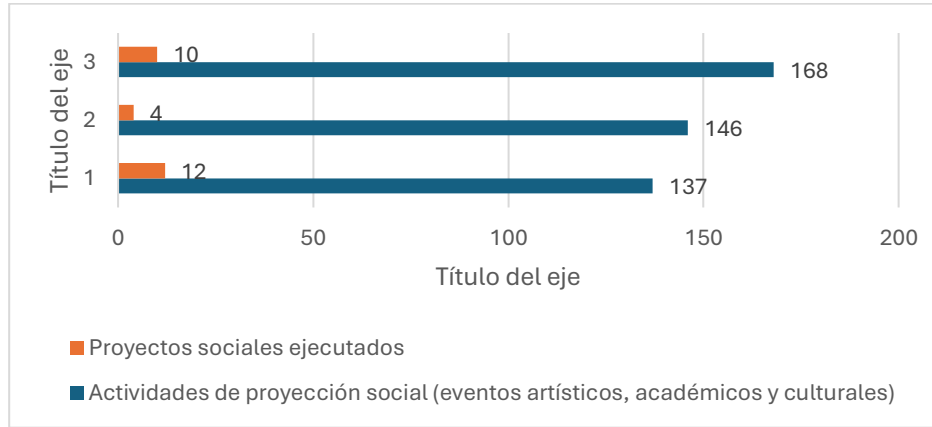
**TABLA 110. GESTIÓN EN PROYECCIÓN SOCIAL ACTIVIDADES Y PROYECTOS**

Gestión en proyección social	2021	2022	2023	Variación 2023/2022
Actividades de proyección social (eventos artísticos, académicos y culturales)	137	146	168	15%
Proyectos sociales ejecutados	12	4	10	150%

Fuente: Vicerrectoría de investigación, extensión y proyección social



**GRÁFICA 34. GESTIÓN EN PROYECCIÓN SOCIAL ACTIVIDADES Y PROYECTOS**



Fuente: Vicerrectoría de investigación, extensión y proyección social

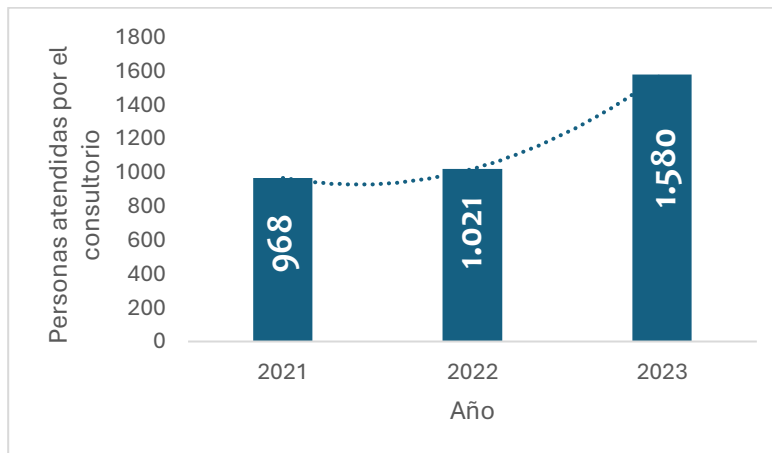
## Consultorio Jurídico

**TABLA 111. PERSONAS ATENIDAS EN EL CONSULTORIO JURÍDICO**

Personas atendidas en el consultorio jurídico	2021	2022	2023	Variación 2023/2022
	968	1.021	1.580	55%

Fuente: Vicerrectoría de investigación, extensión y proyección social

**GRÁFICA 35. PERSONAS ATENIDAS EN EL CONSULTORIO JURÍDICO**



Fuente: Vicerrectoría de investigación, extensión y proyección social

**TABLA 112. PROYECCIÓN DE ACTUACIONES PARA PRESENTACIÓN DIRECTA DEL USUARIO**

Año	DERECHOS DE PETICIÓN	RECURSOS	ASESORÍAS	ACCIONES CONSTITUCIONALES	REMISIONES A AUTORIDADES COMPETENTES
2.022	150	52	353		73
2.023	97	11	427	27	254


Fuente: Vicerrectoría de investigación, extensión y proyección social

**TABLA 113. SOLICITUDES DE CONCILIACIÓN ATENDIDAS**

SOLICITUDES DE CONCILIACIÓN ATENDIDAS	
ACTAS DE CONCILIACIÓN	44
CONSTANCIAS DE NO CONCILIACIÓN	50
DESISTIDAS	9

Fuente: Vicerrectoría de investigación, extensión y proyección social

| Recursos



| Recursos  
FÍSICOS



## RECURSOS FÍSICOS

**TABLA 114. ÁREAS M<sup>2</sup> Y CANTIDAD AULAS DE, CLASE, COMPUTO, AUDITORIOS, LABORATORIOS, ESPECIALIZADOS**

Áreas M <sup>2</sup> y cantidad Aulas de, clase, computo, auditorios, laboratorios, especializados	
Nombre	Número M <sup>2</sup> /Cantidad
Área de construcción (m <sup>2</sup> )	157.378
Área deportiva (m <sup>2</sup> )	45.300
Número de Aulas M <sup>2</sup>	16.668
Área Laboratorios M <sup>2</sup>	17.883
Número de Aulas de clase	359
Número de Asientos por aula	11.105
Número de aulas de computo	54
Número de Auditorios	45
Número de laboratorios	209
Número de aulas Especializadas	84
Número de puestos disponibles aula	11.105

Fuente. Oficina de Planeación

**TABLA 115. OCUPACIÓN EN METROS CUADRADOS M<sup>2</sup> DE LAS ÁREAS FÍSICAS POR SEDE**

Ocupación en metros cuadrados m <sup>2</sup> de las áreas físicas por sede			
Sede	Área general (m <sup>2</sup> )	Área de construcción (m <sup>2</sup> )	Áreas libres (m <sup>2</sup> )
Norte	159.054	99.939	59.115
Bellas Artes	12.922	3.885	9.037
Sede Centro	13.517	8.403	5.114
Sede Regional Sur "Suan"	12.001	4.461	7.540
Lote de Expansión Ciudadela	110.000	110.000	
Sede Regional Centro "Sabanalarga "	97.000	17.200	79.800
Total	404.494	243.888	160.606

Fuente. Oficina de Planeación

**TABLA 116. OCUPACIÓN EN METROS CUADRADOS M<sup>2</sup> DE LAS ÁREAS FÍSICAS POR SEDE**

Ocupación en metros cuadrados m <sup>2</sup> de las áreas físicas por sede				
Nombre sede	Área construida m <sup>2</sup>	Cantidad salones	Total puestos disponibles	Puestos/ salón
Subtotal sede Norte pregrado	8.501	160	6.447	40
Subtotal sede Norte postgrado	907	26	398	15
Subtotal sede 20 de Julio	4.103	106	2.524	24
Subtotal sede Bellas Artes	644	13	0	0

Fuente. Oficina de Planeación

**TABLA 117. DISTRIBUCIÓN DE LA PLANTA FÍSICA SEDE NORTE**

Distribución de la planta física sede Norte			
Descripción	Cantidad	Área	Porcentaje
Salones de pregrado	160	8.468	7,06%
Salones de postgrados	26	820	0,68%
Laboratorios y talleres de arquitectura	77	7.302	6,09%
Sala de Tutores	6	1.008	0,84%
Auditorios, salas especializadas y salas de conferencia	41	3.766	3,14%
Bibliotecas	1	4.868	4,06%
Cómputo	15	950	0,79%
Oficinas	59	6.358	5,30%
Espacios Deportivos	7	45	0,04%
Cafeterías	5	745	0,62%
Zonas Recreación	3	982	0,82%
Servicios Sanitarios	31	708	0,59%
Otros*		83.846	69,95%
<b>Total</b>	<b>431</b>	<b>119.866</b>	<b>100%</b>

Fuente. Oficina de Planeación

**TABLA 118. DISTRIBUCIÓN DE LA PLANTA FÍSICA SEDE BELLAS ARTES**

Distribución de la planta física sede Bellas artes			
Descripción	Cantidad	Área	Porcentaje
Aulas de Clase	13	644	5%
Laboratorios	8	491	3%
Salas de tutores	4	341	2%
Aulas múltiples o de auditorios	1	677	5%
Aulas virtuales o de cómputo	1	15	0%
Biblioteca	1	677	5%
Oficinas	7	531	4%
Cafeterías	2	157	1%
Zonas Recreación	1	482	3%
Servicios Sanitarios	8	185	1%
Otros*		9.953	70%
<b>Total</b>	<b>46</b>	<b>14.153</b>	<b>100%</b>

Fuente. Oficina de Planeación

**TABLA 119. DISTRIBUCIÓN DE LA PLANTA FÍSICA SEDE CENTRO**

Distribución de la planta física sede Centro			
Descripción	Cantidad	Área	Porcentaje
Aulas de Clase	106	4103	32,7%
Auditorios	3	534	4,3%
Cómputo	2	163	1,3%
Oficinas	15	997	7,9%
Espacios Deportivos	1	700	5,6%
Cafeterías	1	474	3,8%
Servicios Sanitarios	8	314	2,5%
Plazoleta	2	2076	16,5%
zona parqueaderos	1	1519	12,1%
zonas verdes	-	1519	12,1%
Otros*	6	149	1,2%
<b>Total</b>	<b>145</b>	<b>12548</b>	<b>100%</b>

Fuente. Oficina de Planeación

**TABLA 120. DISTRIBUCIÓN DE LA PLANTA FÍSICA SEDE REGIONAL SUR**

119

Distribución de la planta física sede Regional Sur			
Descripción	Cantidad	Área	Porcentaje
Aulas de Clase	15	1.275	0
Laboratorio	5	625	0
Sala de tutores			0
Auditorios	2	100	0
Biblioteca	1	215	0
Cómputo	3	255	0
Oficinas	1	315	0
Espacios Deportivos	1	700	0
Cafeterías	1	474	0
Zonas de recreación	1	315	0
Servicios Sanitarios	4	140	0
Plaza de llegada		1.355	0
Circulación cubierta		2.234	0
Otros*	1	47	0
<b>Total</b>	<b>35</b>	<b>8.050</b>	<b>1</b>

Fuente. Oficina de Planeación


**TABLA 121. SEDE REGIONAL SABANALARGA**

SEMISÓTANO	TERCER PISO
- Aula Mayor (140 M2)	- 13 Salones de Clase - (Cap. 35 Estudiantes C/U)
<b>PRIMER PISO</b>	- 2 Salas de Informática (104 M2 – 116 M2)
- Aula Mayor (210M2)	- Salón de Audiovisuales (147 M2)
- Biblioteca (609 M2)	- Sala de Profesores (400 M2)
- Cafetería (586 M2)	<b>CUARTO PISO</b>
- 2 Área Laboratorios (350 M2)	- ÁREA DE COCREACION (600M2)
<b>SEGUNDO PISO</b>	
- 19 Salones de Clase - (Cap. 35 Estudiantes. C/U)	
- 2 Salas de Informática (104 M2 – 116 M2)	
- Salón de Audiovisuales (147 M2)	

Fuente. Oficina de Planeación



| Recursos  
TECNOLÓGICOS



## RECURSOS TECNOLÓGICOS

**TABLA 122. DISTRIBUCIÓN CAPACIDAD INTERNET POR SEDE**

Distribución capacidad internet por sede			
Sedes/canales	2021	2022	2023
Canal Principal-Sede Norte	1000Mb	1000Mb	1000Mb
Canal Secundario-Sede Norte	500Mb	1000Mb	1000Mb
Canal Sede Centro	200Mb	250Mb	250Mb
Sede Bellas Artes	200Mb	250Mb	250Mb/200mb
Sede Sabanalarga	-	100Mb	100Mb
Sede Suan	100Mb	150Mb	150Mb

Fuente. Oficina de Informática

**TABLA 123. INFRAESTRUCTURA TECNOLÓGICA EQUIPOS, SALAS Y LABORATORIOS DE INFORMÁTICA**

Infraestructura tecnológica equipos, salas y laboratorios de informática	
Tipo de infraestructura	Numero
Equipos de cómputo	2.301
Salas de Informática	30
Servidores	28
Tableros inteligentes	16
Pantallas	43
Video Beam	267

Fuente. Oficina de Informática

Boletín Estadístico 2023

| Recursos  
BIBLIOGRÁFICOS



## RECURSOS BIBLIOGRÁFICOS

El acervo bibliográfico impreso del Departamento de Biblioteca a la fecha (diciembre, 2023) está compuesto de 79.627 títulos equivalentes a 116.794 ejemplares; se encuentra organizado en once colecciones que se distribuyen en los distintos puntos de consulta.

**TABLA 124. COLECCIÓN IMPRESA DEPARTAMENTO DE BIBLIOTECA**

COLECCIÓN	SEDE	TÍTULOS	EJEMPLARES
Bellas Artes	Biblioteca Satélite Sede 43	79	104
	Biblioteca Orlando Fals Borda	17	18
	Biblioteca Satélite Sede Bellas Artes	1.183	1.946
General	Biblioteca Satélite Sede 43	9	9
	Biblioteca Orlando Fals Borda	50.371	77.981
	Biblioteca Satélite Sede Bellas Artes	3	3
	Biblioteca Satélite Sede Regional Sur	1.341	1.714
Julio Enrique Blanco	Biblioteca Orlando Fals Borda	2.300	2.544
Lenguas Extranjeras	Biblioteca Orlando Fals Borda	3.648	5.736
Mapoteca	Biblioteca Orlando Fals Borda	119	267
Matemáticas	Biblioteca Orlando Fals Borda	400	441
MAUA	Biblioteca Orlando Fals Borda	1.429	1.674
	Biblioteca Satélite Sede Bellas Artes	325	413
Meira Del Mar	Biblioteca Orlando Fals Borda	1.992	2.380
Referencia	Biblioteca Orlando Fals Borda	775	2.745
Reserva	Biblioteca Orlando Fals Borda	1.383	3.792
Tesis	Biblioteca Satélite Sede 43	215	216
	Biblioteca Orlando Fals Borda	13.024	13.731
	Biblioteca Satélite Sede Bellas Artes	186	191
Ricardo Varela	Biblioteca Orlando Fals Borda	828	889
<b>TOTAL</b>		<b>79.627</b>	<b>116.794</b>

Fuente: Departamento de Biblioteca. Informe 54 KOHA

**TABLA 125. TÍTULOS SUBIDOS A LAS COMUNIDADES ADMINISTRADAS POR EL DEPARTAMENTO DE BIBLIOTECA 2023.**

COMUNIDAD	TÍTULOS
Tesis	45
Trabajos de Grado	219
<b>TOTAL</b>	<b>264</b>

Fuente: Departamento de Biblioteca

**TABLA 126. INVERSIONES EN BIBLIOTECA.**

Año	Impresos	Recursos Digitales	Colecciones de Bases de datos	INVERSIÓN
2020	111.127	800.000	40	\$ 762.164.947
				\$ 234.181.398
2021	111.127	830.665	56	\$ 389.236.619
2022	112.719	864.180	74	\$ 819.748.136
2023	115.105	531.770	63	\$ 403.489.650

Fuente: Departamento de Biblioteca de la Universidad del Atlántico.

Es pertinente mencionar que las inversiones de las bases de la Biblioteca Digital aplican para todas las sedes del Departamento de Biblioteca.

# | Recursos

## FINANCIEROS



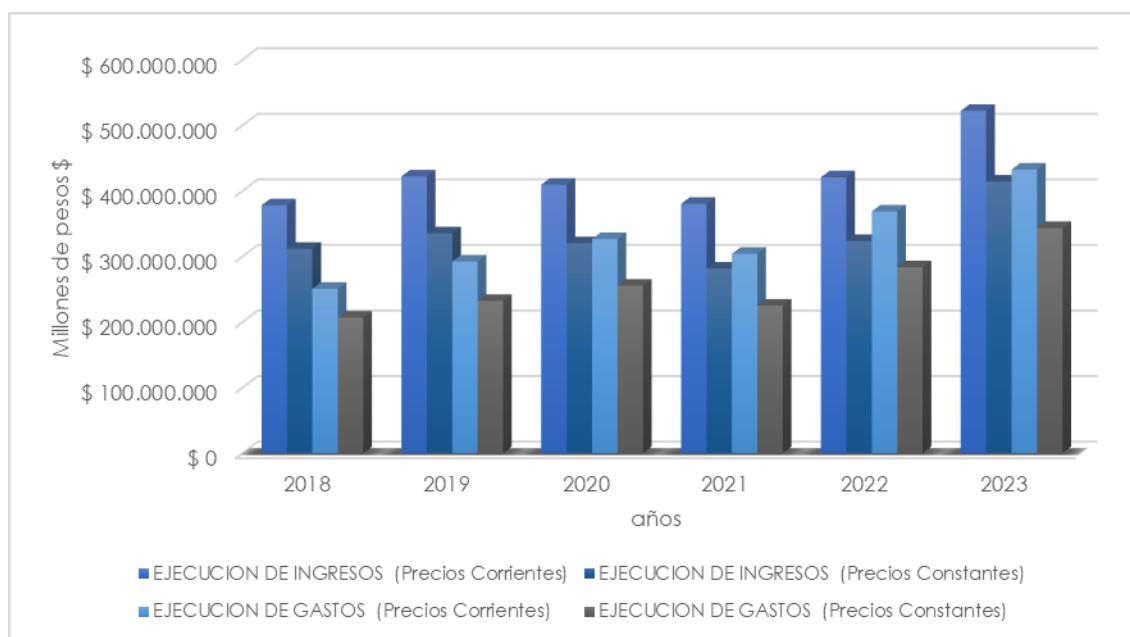
## RECURSOS FINANCIEROS

**TABLA 127. EJECUCIÓN DE INGRESOS Y GASTOS A PRECIOS CORRIENTES Y CONSTANTES SERIE (2018-2023) AÑO BASE 2018**

AÑOS	EJECUCIÓN DE INGRESOS		EJECUCIÓN DE GASTOS	
	(Precios Corrientes)	(Precios Constantes)	(Precios Corrientes)	(Precios Constantes)
2018	\$ 378.029.642	\$ 311.739.406	\$ 250.679.318	\$ 206.720.884
2019	\$ 422.081.608	\$ 335.324.221	\$ 292.239.075	\$ 232.170.363
2020	\$ 409.456.533	\$ 320.139.933	\$ 326.639.943	\$ 255.388.499
2021	\$ 380.318.145	\$ 281.535.346	\$ 304.077.519	\$ 225.097.253
2022	\$ 420.755.503	\$ 323.604.772	\$ 368.614.447	\$ 283.502.873
2023	\$ 521.990.088	\$ 414.231.281	\$ 432.594.154	\$ 343.290.102

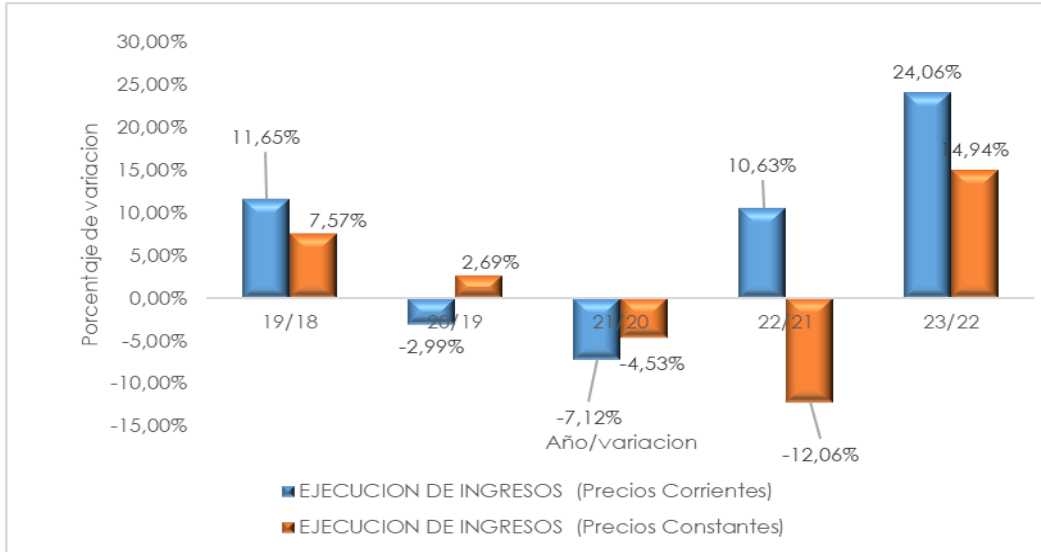
Fuente: Elaborado por la Oficina de planeación a partir de datos suministrados departamento financiero

**GRÁFICA 36. EJECUCIÓN DE INGRESOS Y GASTOS A PRECIOS CORRIENTES Y CONSTANTES AÑO BASE 2018 SERIE (2018-2023)**



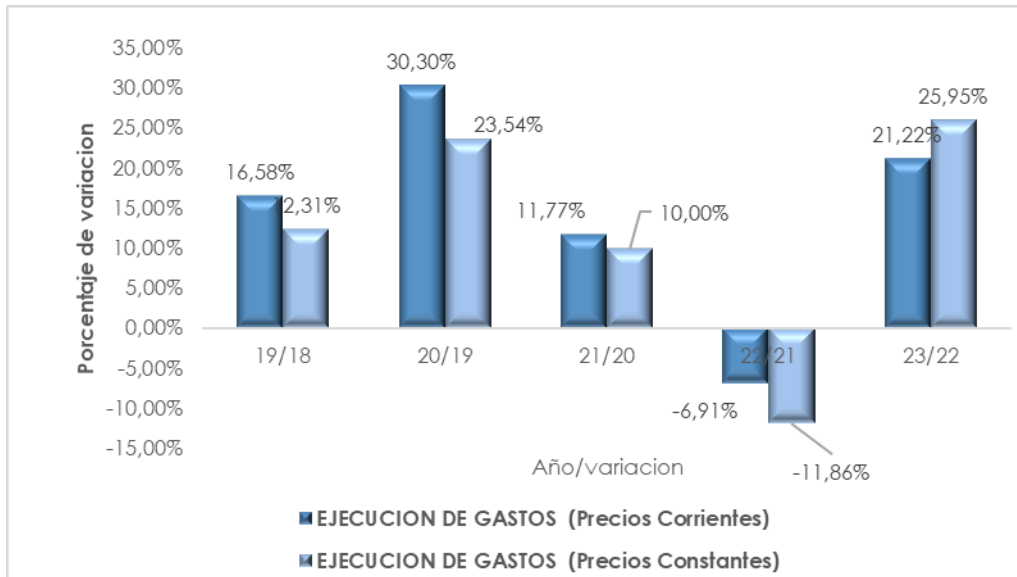
Fuente: Elaborado por la Oficina de planeación a partir de datos suministrados departamento financiero

**GRÁFICA 37. VARIACIÓN ANUAL DE LA EJECUCIÓN DE INGRESOS, A PRECIOS CORRIENTES Y CONSTANTES SERIE (2018-2023) AÑO BASE 2018**



Fuente: Elaborado por la Oficina de planeación a partir de datos suministrados departamento financiero

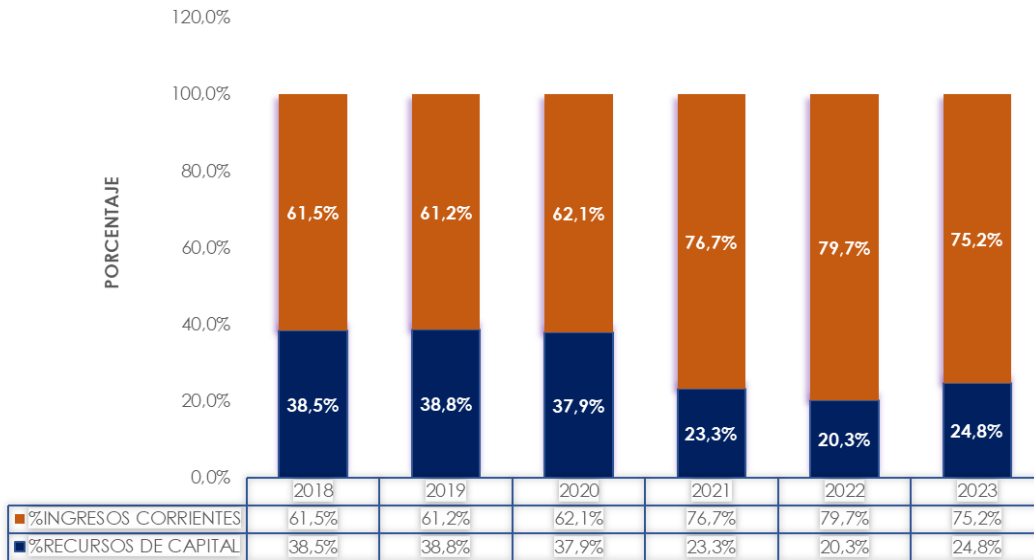
**GRÁFICA 38. VARIACIÓN ANUAL DE LA EJECUCIÓN DE GASTOS, A PRECIOS CORRIENTES Y CONSTANTES SERIE (2018-2023) AÑO BASE 2018**



Fuente: Elaborado por la Oficina de planeación a partir de datos suministrados departamento financiero

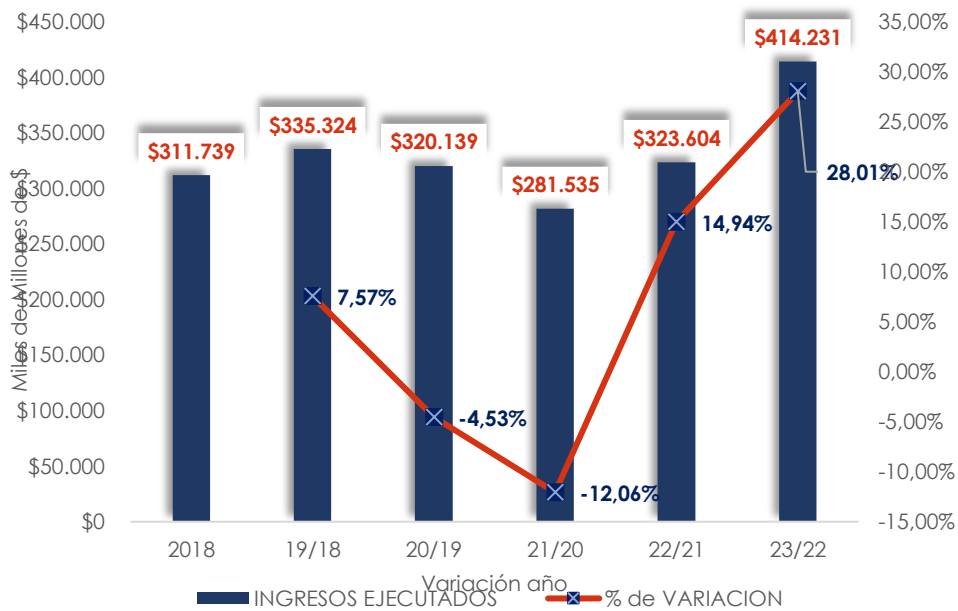


**GRÁFICA 39. EVOLUCIÓN DE LA COMPOSICIÓN PORCENTUAL DE LOS INGRESOS SEGÚN ORIGEN SERIE (2018-2023) PRECIOS CONSTANTES AÑO BASE 2018**



Fuente: Elaborado por la Oficina de planeación a partir de datos suministrados departamento financiero

**GRÁFICA 40. VARIACIÓN ANUAL INGRESOS EJECUTADOS SERIE (2018-2023) A PRECIOS CONSTANTES AÑO 2018**



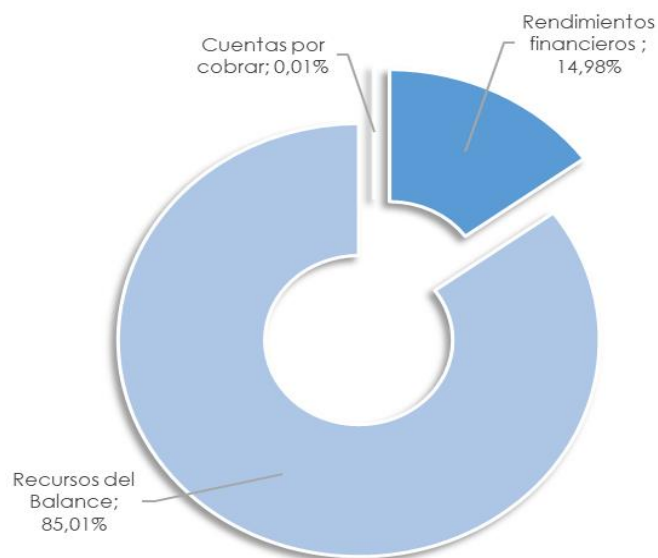
Fuente: Elaborado por la Oficina de planeación a partir de datos suministrados departamento financiero

**TABLA 128. COMPOSICIÓN PORCENTUAL DE LOS RECURSOS DE CAPITAL SEGÚN FUENTES PRECIOS CONSTANTES 2018**

Año	Nombre	Cuentas por cobrar	Rendimientos financieros	Recursos del Balance
2023	Valor	\$9	\$14.107	\$80.030
	Porcentaje	0,01%	14,98%	85,01%

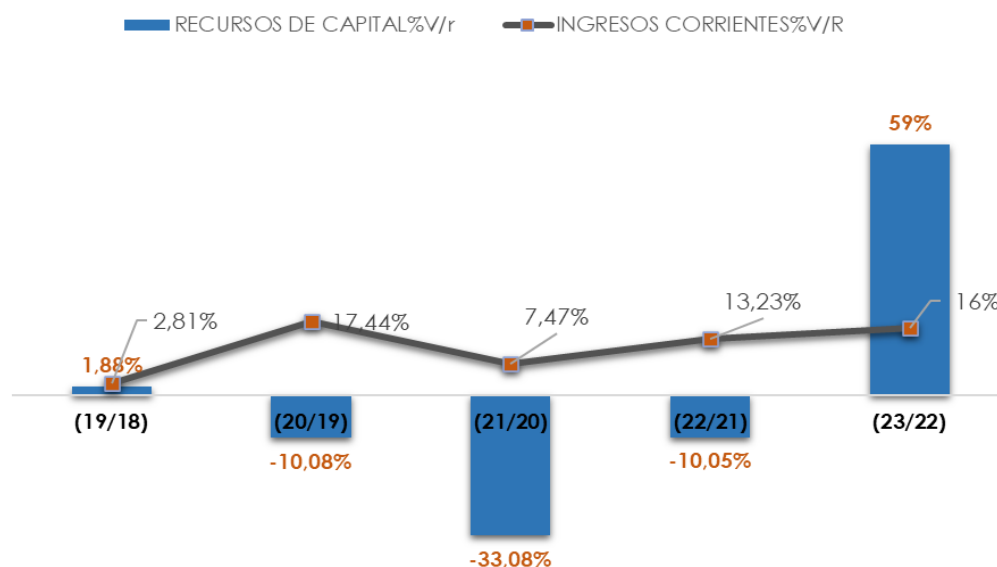
Fuente: Elaborado por la Oficina de planeación a partir de datos suministrados departamento financiero

**GRÁFICA 41. COMPOSICIÓN PORCENTUAL DE LOS RECURSOS DE CAPITAL SEGÚN FUENTES PRECIOS CONSTANTES 2018**



Fuente: Elaborado por la Oficina de planeación a partir de datos suministrados departamento financiero

## VARIACIÓN ANUAL RECURSOS DE CAPITAL E INGRESOS CORRIENTES (2018-2023) PRECIOS CONSTANTES AÑO BASE 2018



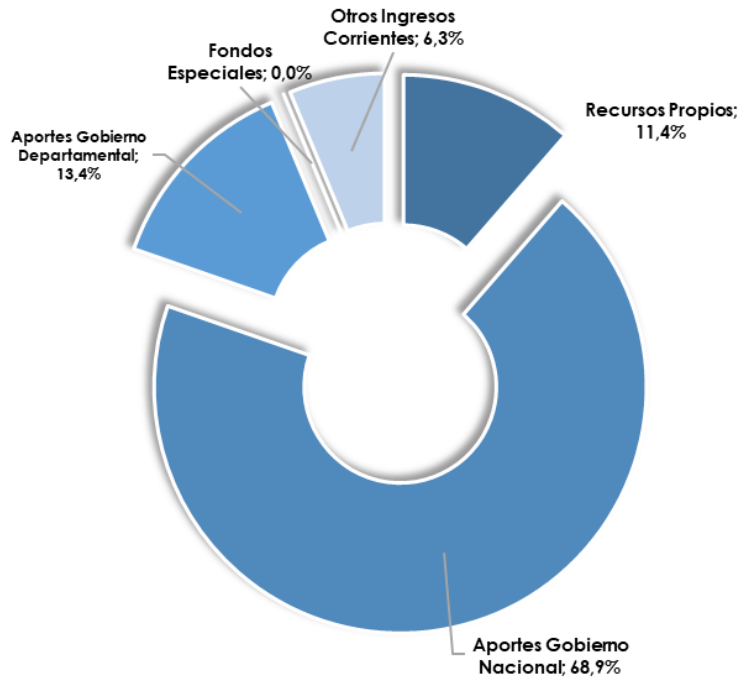
Fuente: Elaborado por la Oficina de planeación a partir de datos suministrados departamento financiero

**TABLA 129. COMPOSICIÓN PORCENTUAL DE LOS INGRESOS CORRIENTES SEGÚN FUENTES PRECIOS CONSTANTES AÑO BASE 2018**

Año	Nombre	Recursos Propios	Aportes Gobierno Nacional	Aportes Gobierno Departamental	Fondos Especiales	Otros Ingresos Corrientes
2023	Valor	\$32.475	\$196.302	\$38.141	\$ -	\$17.881
	Porcentaje	11,4%	68,9%	13,4%	0,0%	6,3%

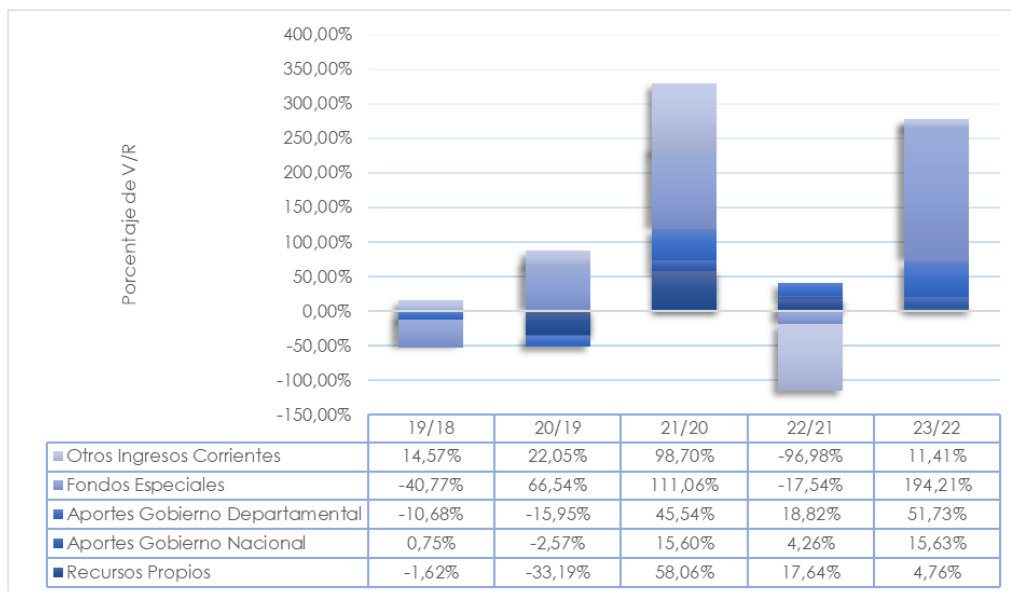
Fuente: Elaborado por la Oficina de planeación a partir de datos suministrados departamento financiero

**GRÁFICA 42. COMPOSICIÓN PORCENTUAL DE LOS INGRESOS CORRIENTES SEGÚN FUENTES PRECIOS CONSTANTES AÑO BASE 2018**



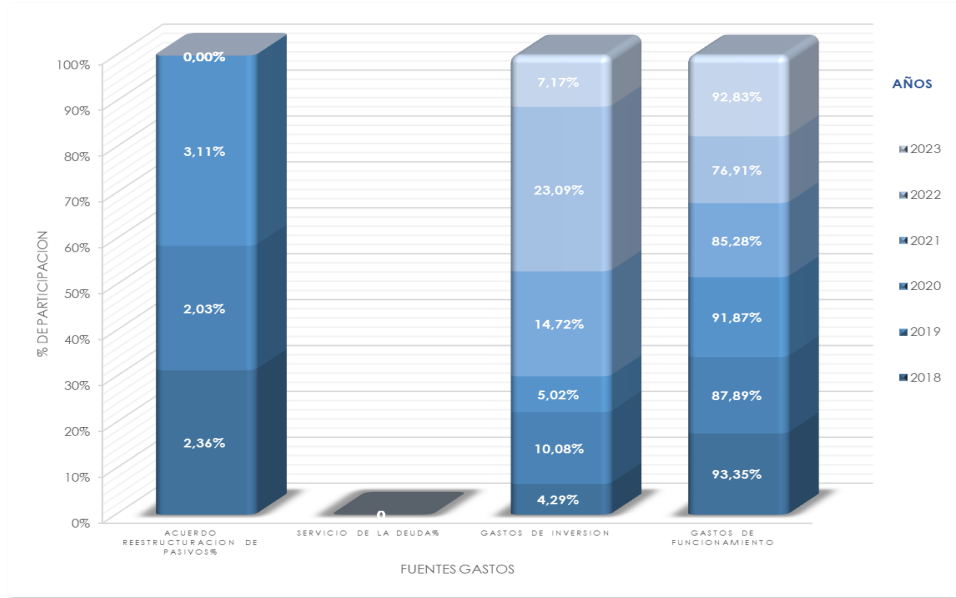
Fuente: Elaborado por la Oficina de planeación a partir de datos suministrados departamento financiero

**GRÁFICA 43. VARIACIÓN ANUAL INGRESOS CORRIENTES SEGÚN FUENTES PERÍODO (2018-2023) PRECIOS CONSTANTES AÑO BASE 2018**



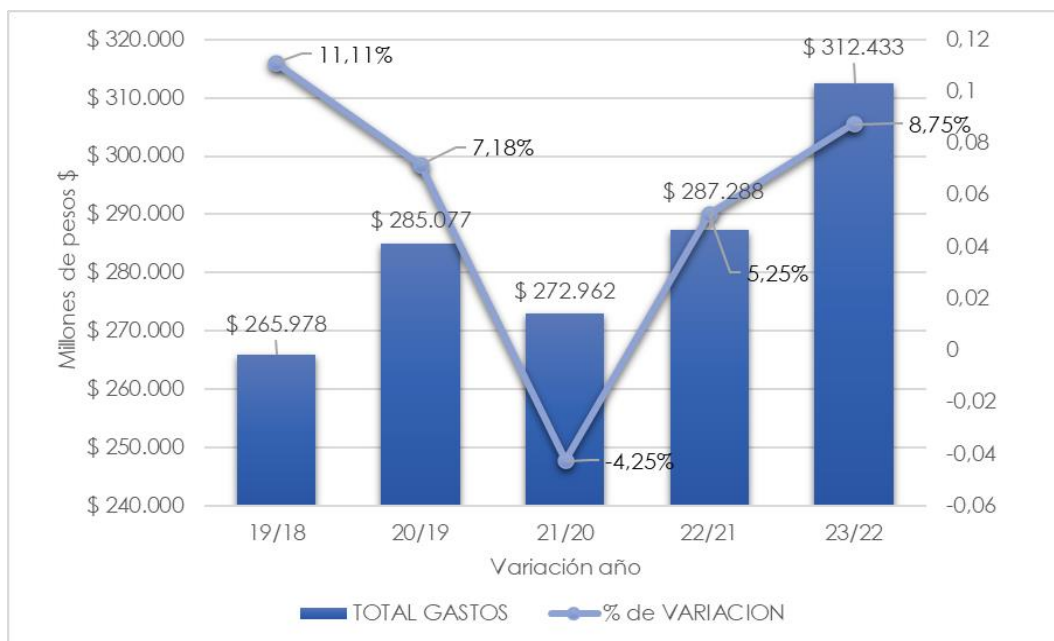
Fuente: Elaborado por la Oficina de planeación a partir de datos suministrados departamento financiero

**GRÁFICA 44. COMPOSICIÓN Y EVOLUCIÓN DEL GASTO SERIE 2018-2023 PRECIOS CONSTANTES AÑO BASE 2018**



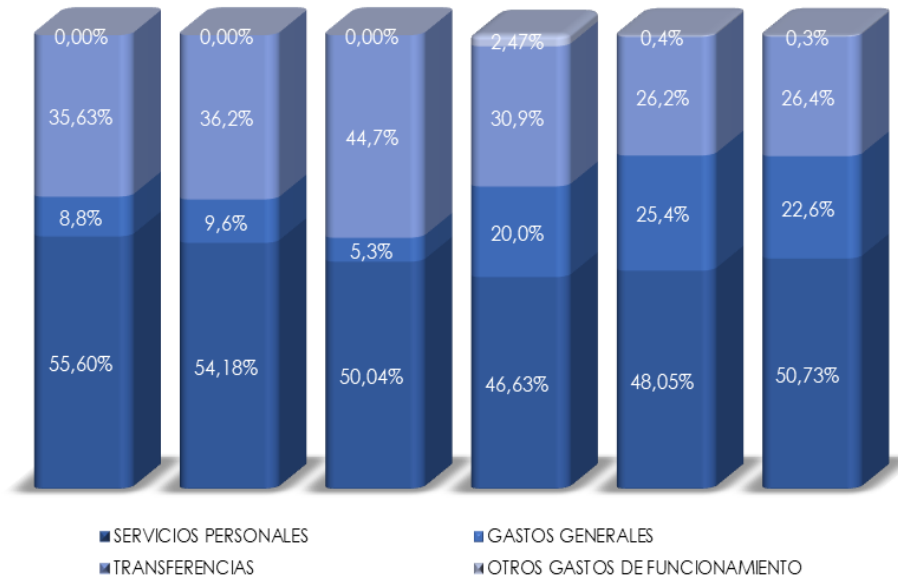
Fuente: Elaborado por la Oficina de planeación a partir de datos suministrados departamento financiero

**GRÁFICA 45. VARIACIÓN ANUAL DE GASTOS TOTALES (2018-2023) PRECIOS CONSTANTES 2018**



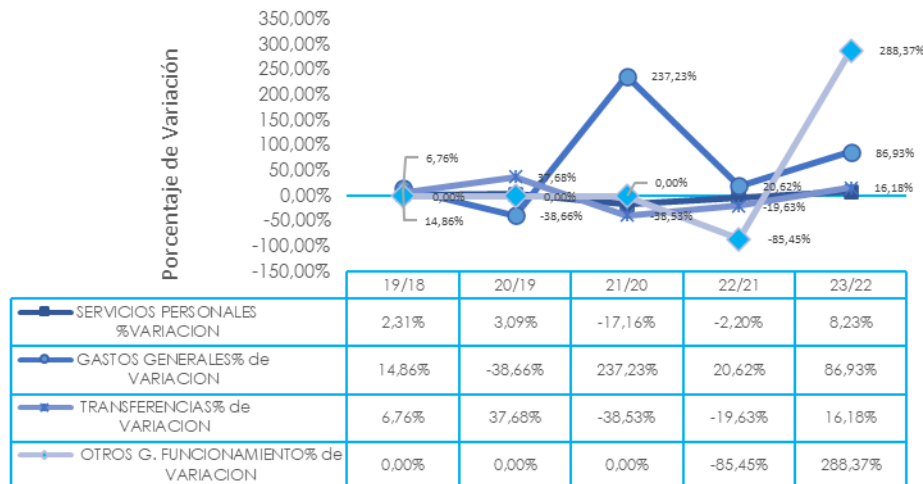
Fuente: Elaborado por la Oficina de planeación a partir de datos suministrados departamento financiero

**GRÁFICA 46. COMPOSICIÓN PORCENTUAL Y EVOLUCIÓN DEL GASTOS DE FUNCIONAMIENTO PERÍODO 2018-2023 PRECIOS CONSTANTES AÑO BASE 2018**



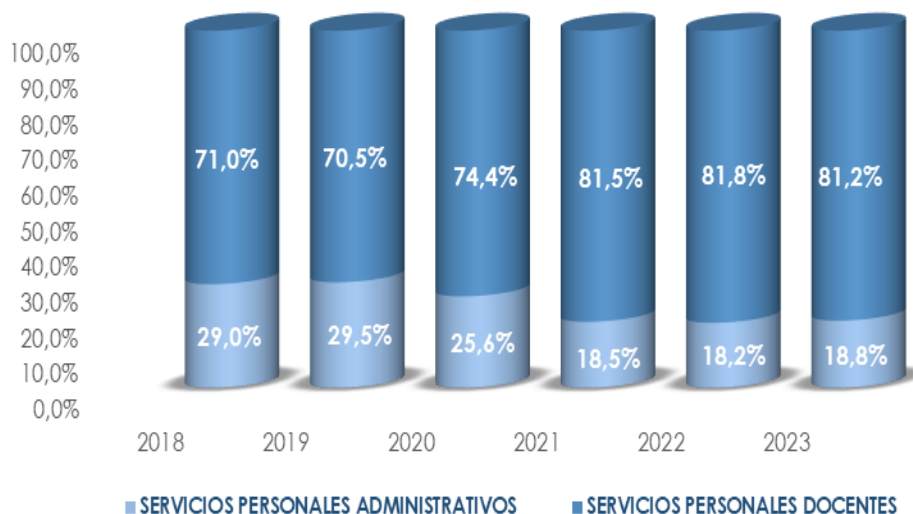
Fuente: Elaborado por la Oficina de planeación a partir de datos suministrados departamento financiero

**GRÁFICA 47. VARIACIÓN PORCENTUAL ANUAL DE LOS GASTOS DE FUNCIONAMIENTO (2018-2023) PRECIOS CONSTANTES AÑO BASE 2018**



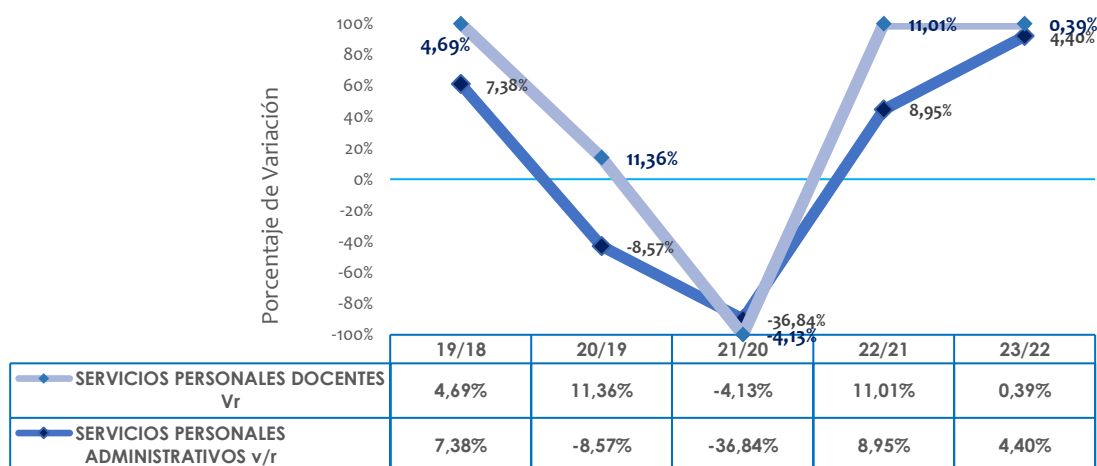
Fuente: Elaborado por la Oficina de planeación a partir de datos suministrados departamento financiero

**GRÁFICA 48. COMPOSICIÓN PORCENTUAL Y EVOLUCIÓN DE LOS SERVICIOS PERSONALES PERÍODO (2018-2023) PRECIOS CONSTANTES AÑO BASE 2018**



Fuente: Elaborado por la Oficina de planeación a partir de datos suministrados departamento financiero

**GRÁFICA 49. VARIACIÓN PORCENTUAL ANUAL DE LOS GASTOS DE FUNCIONAMIENTO (2018-2023) PRECIOS CONSTANTES AÑO BASE 2018**



Fuente: Elaborado por la Oficina de planeación a partir de datos suministrados Departamento de Gestión Financiera



# Boletín Estadístico 2023

**U** Universidad  
del Atlántico  
VIGILADA MINEDUCACIÓN