


**LISTADO DE ELEGIBLES CONVOCATORIA PÚBLICA PARA SELECCIÓN DEL TALENTO HUMANO REQUERIDO PARA LA EJECUCIÓN DEL PROYECTO “SONIDOS PARA LA CONSTRUCCION DE PAZ”, SEGUN RESOLUCIÓN No. 001580 DEL 4 DE JULIO DE 2024, EXPEDIDA POR EL RECTOR DE LA UNIVERSIDAD DEL ATLÁNTICO.**

Dando cumplimiento a la Resolución No. 001580 del 4 de julio del 2024, por medio de la cual el Rector de la Universidad del Atlántico dio apertura a la Convocatoria Pública para selección del talento humano requerido para la ejecución del proyecto “SONIDOS PARA LA CONSTRUCCION DE PAZ”, aunada a la Resolución Rectoral 1592 del 8 de julio de la presente anualidad que modificó las fecha de las etapas del acto administrativo inicialmente mencionado, correspondiente al Convenio Interadministrativo No. 1584 del 19 de abril de 2024, suscrito entre el Ministerio de las Artes, las Culturas y los Saberes y la Universidad del Atlántico.

Una vez superada la etapa de entrevistas llevadas a cabo los días 17 y 18 de julio de 2024, se realizó la ponderación de las hojas de vida de los aspirantes que se presentaron a las entrevistas, según los términos establecidos en el cronograma de la convocatoria pública. A continuación, se relaciona la lista de elegibles del rol en municipios o nodos de postulación:

**Sede Norte:** Cra. 30 No. 8-49, Puerto Colombia - Atlántico.  
**Sede Centro:** Cra. 43 No. 50-53, Barranquilla - Atlántico.  
**Bellas Artes - Museo de Antropología:** Cll. 68 No. 53-45, Barranquilla - Atlántico.  
**Sede Regional Centro:** Cll. 27 No. 4-291, Sabanalarga - Atlántico.  
**Sede Regional Sur:** Cll. 7 No. 23-5, Barrio Abajo, Suán - Atlántico.



 **PBX: (60) (5) 316 26 66**

**LISTA DE ELEGIBLES ARTISTAS FORMADORES Y SABEDORES - PONDERACIÓN DE EDUCACION ADICIONAL, EXPERIENCIA LABORAL ADICIONAL Y ENTREVISTA - SONIDOS PARA LA CONSTRUCCION DE PAZ 2024**

Nº	CEDULA	PODERACION HOJA DE VIDA 60 PUNTOS	PODERACION ENTREVISTA 40 PUNTOS	TOTAL PONDERACION
<b>MUNICIPIO DE ALGARROBO</b>				
1	7.635.764	10	32	42
2	12.637.737	0	37	37
3	77.164.685	0	35	35
<b>MUNICIPIO DE ARACATACA</b>				
1	6.774.823	30	35	65
2	1.084.733.437	30	34	64
3	19.598.700	15	35	50
4	1.084.736.974	15	32	47
5	1.081.817.029	0	25	25
6	19.617.875	0	0	0
<b>MUNICIPIO DE ARIGUANI</b>				
1	1.081.924.695	30	32	62
2	15.249.984	20	35	55
3	57.440.719	15	38	53
4	85.151.605	0	32	32
5	12.686.870	0	29	29
<b>MUNICIPIO DE ARJONA</b>				
1	1.049.934.004	35	34	69

**Sede Norte:** Cra. 30 No. 8-49, Puerto Colombia - Atlántico.


**Sede Centro:** Cra. 43 No. 50-53, Barranquilla - Atlántico.

**Bellas Artes - Museo de Antropología:** Cll. 68 No. 53-45, Barranquilla - Atlántico.

**Sede Regional Centro:** Cll. 27 No. 4-291, Sabanalarga - Atlántico.

**Sede Regional Sur:** Cll. 7 No. 23-5, Barrio Abajo, Suán - Atlántico.



 **PBX: (60) (5) 316 26 66**

2	30.882.983	30	34	64
3	45.373.031	30	32	62
4	1.049.940.310	15	33	48
5	1.044.928.108	15	30	45
6	1.128.058.193	10	32	42
7	1.044.922.797	0	35	35
8	1.044.911.406	0	35	35
9	75.508.557	0	25	25
10	1.049.930.424	0	18	18
11	73.190.063	0	15	15
12	73.582.946	0	12	12
13	1.043.842.820	0	0	0
<b>MUNICIPIO DE ARROYOHONDO</b>				
1	1.048.219.860	35	40	75
2	8.541.128	30	30	60
3	1.047.340.267	0	40	40
4	73.265.189	0	36	36
5	1.043.605.369	0	35	35
6	1.045.308.587	0	35	35
7	1.051.358.199	0	32	32
8	73.268.353	0	15	15
9	1045310410	0	0	0
<b>MUNICIPIO DE BARRANCAS</b>				
1	84.069.269	45	30	75
2	1.122.814.301	15	36	51
3	77.032.086	0	38	38
4	1.124.054.992	0	36	36

**Sede Norte:** Cra. 30 No. 8-49, Puerto Colombia - Atlántico.

**Sede Centro:** Cra. 43 No. 50-53, Barranquilla - Atlántico.

**Bellas Artes - Museo de Antropología:** Cll. 68 No. 53-45, Barranquilla - Atlántico.

**Sede Regional Centro:** Cll. 27 No. 4-291, Sabanalarga - Atlántico.

**Sede Regional Sur:** Cll. 7 No. 23-5, Barrio Abajo, Suán - Atlántico.



CO-SC7289-1



**PBX: (60) (5) 316 26 66**

5	1.124.011.420	0	36	36
6	1.124.035.502	0	36	36
7	5.153.260	0	35	35
8	84.007.638	0	35	35
9	1.119.967.886	0	0	0
<b>MUNICIPIO DE CARTAGENA</b>				
1	1.047.453.917	30	40	70
2	1.047.369.018	20	40	60
3	8.834.429	20	40	60
4	1.104.412.972	45	12	57
5	73.182.951	30	25	55
6	30.405.276	35	15	50
7	45.550.912	35	10	45
8	1.047.459.199	30	12	42
9	1.002.422.773	25	15	40
10	84.095.416	15	25	40
11	73.203.174	20	10	30
12	9.976.311	0	25	25
13	1.037.608.261	0	25	25
14	80.218.013	0	25	25
15	1.143.405.205	10	12	22
16	1.047.427.599	10	10	20
17	1.128.060.736	0	15	15
18	9.147.608	0	15	15
19	1.118.868.235	0	12	12
20	7.920.995	0	12	12
21	1.001.974.863	0	10	10

**Sede Norte:** Cra. 30 No. 8-49, Puerto Colombia - Atlántico.

**Sede Centro:** Cra. 43 No. 50-53, Barranquilla - Atlántico.

**Bellas Artes - Museo de Antropología:** Cll. 68 No. 53-45, Barranquilla - Atlántico.

**Sede Regional Centro:** Cll. 27 No. 4-291, Sabanalarga - Atlántico.

**Sede Regional Sur:** Cll. 7 No. 23-5, Barrio Abajo, Suán - Atlántico.



CO-SC7289-1



**PBX: (60) (5) 316 26 66**

22	1.047.464.609	0	10	10
23	30.330.115	0	10	10
<b>MUNICIPIO DE CERRO DE SAN ANTONIO</b>				
1	1.001.934.617	25	40	65
2	1.043.606.079	10	37	47
3	1.140.898.599	10	37	47
4	22.699.280	0	40	40
5	1.043.611.374	0	37	37
6	1.001.935.004	0	35	35
7	8.816.503	0	33	33
8	1.048.272.273	0	30	30
<b>MUNICIPIO DE CHIBOLO</b>				
1	3.738.796	50	20	70
2	72.051.184	5	30	35
3	1.082.069.112	0	35	35
4	1.140.861.959	5	29	34
<b>MUNICIPIO DE CIENAGA</b>				
1	57.296.456	50	40	90
2	12.621.432	50	40	90
3	1.082.983.063	35	40	75
4	77.192.490	30	40	70
5	32.770.734	50	15	65
6	55.309.361	30	30	60
7	1.032.398.495	40	18	58
8	1.095.834.653	20	37	57
9	85.152.362	30	25	55
10	1.083.030.035	20	34	54

**Sede Norte:** Cra. 30 No. 8-49, Puerto Colombia - Atlántico.

**Sede Centro:** Cra. 43 No. 50-53, Barranquilla - Atlántico.

**Bellas Artes - Museo de Antropología:** Cll. 68 No. 53-45, Barranquilla - Atlántico.

**Sede Regional Centro:** Cll. 27 No. 4-291, Sabanalarga - Atlántico.

**Sede Regional Sur:** Cll. 7 No. 23-5, Barrio Abajo, Suán - Atlántico.



CO-SC7289-1



**PBX: (60) (5) 316 26 66**

11	1.082.897.553	30	23	53
12	3.743.095	20	31	51
13	1.065.573.406	10	40	50
14	1.016.095.758	10	38	48
15	1.005.480.291	10	38	48
16	72.273.320	10	34	44
17	32.804.229	5	36	41
18	1.082.042.413	40	0	40
19	1.221.969.556	0	38	38
20	1.020.715.718	0	38	38
21	1.082.976.472	0	36	36
22	57.431.349	0	36	36
23	7.631.833	0	35	35
24	91.326.006	0	35	35
25	12.624.335	0	34	34
26	1.235.046.481	0	34	34
27	1.083.456.513	10	0	10
28	102.083.040	0	0	0
<b>MUNICIPIO DE CLEMENCIA</b>				
1	1.002.315.338	5	35	40
2	1.049.830.301	0	36	36
3	8.980.465	0	34	34
<b>MUNICIPIO DE CONCORDIA</b>				
1	1.079.913.722	30	39	69
2	19.588.449	10	29	39
3	1.083.567.773	15	20	35
4	1.128.126.468	0	35	35

**Sede Norte:** Cra. 30 No. 8-49, Puerto Colombia - Atlántico.

**Sede Centro:** Cra. 43 No. 50-53, Barranquilla - Atlántico.

**Bellas Artes - Museo de Antropología:** Cll. 68 No. 53-45, Barranquilla - Atlántico.

**Sede Regional Centro:** Cll. 27 No. 4-291, Sabanalarga - Atlántico.

**Sede Regional Sur:** Cll. 7 No. 23-5, Barrio Abajo, Suán - Atlántico.



CO-SC7289-1



**PBX: (60) (5) 316 26 66**

MUNICIPIO DE CORDOBA				
1	32.761.037	10	35	45
2	1.052.097.438	5	35	40
3	73.376.860	0	38	38
4	73.317.350	0	37	37
5	1.049.454.774	0	33	33
6	73.376.856	0	28	28
7	1.049.454.315	10	14	24
8	1.007.133.032	0	18	18
9	18.858.314	0	18	18
MUNICIPIO DE DIBULLA				
1	1.118.809.176	40	32	72
2	84.085.022	40	29	69
3	1.118.855.627	20	35	55
4	1.065.562.834	10	35	45
5	1.065.912.187	10	33	43
6	84.102.035	5	36	41
7	84.082.184	0	39	39
8	84.084.035	0	35	35
9	84.089.276	0	29	29
10	1.118.819.639	0	29	29
11	79.419.812	0	29	29
MUNICIPIO DE DISTRACCION				
1	17.953.989	50	32	82
2	17.955.660	50	27	77
3	1.120.751.166	0	35	35
4	17.815.399	0	33	33

**Sede Norte:** Cra. 30 No. 8-49, Puerto Colombia - Atlántico.  
**Sede Centro:** Cra. 43 No. 50-53, Barranquilla - Atlántico.  
**Bellas Artes - Museo de Antropología:** Cll. 68 No. 53-45, Barranquilla - Atlántico.  
**Sede Regional Centro:** Cll. 27 No. 4-291, Sabanalarga - Atlántico.  
**Sede Regional Sur:** Cll. 7 No. 23-5, Barrio Abajo, Suán - Atlántico.



CO-SC7289-1

**PBX: (60) (5) 316 26 66**

5	17.952.404	0	32	32
6	1.121.040.133	0	31	31
7	1.120.747.677	0	0	0
<b>MUNICIPIO DE EL BANCO</b>				
1	1.007.443.317	35	36	71
2	85.434.223	35	35	70
3	1.064.838.621	30	35	65
4	1.216.974.148	20	35	55
5	85.270.791	35	19	54
6	1.081.922.166	15	37	52
7	1.216.977.437	5	35	40
<b>MUNICIPIO DE EL CARMEN DE BOLIVAR</b>				
1	1.129.567.503	60	40	100
2	1.052.080.027	40	36	76
3	73.433.350	10	40	50
4	1.104.012.458	10	38	48
5	73.552.493	0	36	36
6	1.003.504.086	0	22	22
7	92.275.294	0	37	37
<b>MUNICIPIO DE EL MOLINO</b>				
1	17.973.209	40	35	75
2	1.121.336.619	25	40	65
3	5.172.498	20	34	54
4	5.172.728	10	34	44
<b>MUNICIPIO DE EL PIÑON</b>				
1	1.081.762.351	20	30	50
2	8.313.243	5	36	41

**Sede Norte:** Cra. 30 No. 8-49, Puerto Colombia - Atlántico.

**Sede Centro:** Cra. 43 No. 50-53, Barranquilla - Atlántico.

**Bellas Artes - Museo de Antropología:** Cll. 68 No. 53-45, Barranquilla - Atlántico.

**Sede Regional Centro:** Cll. 27 No. 4-291, Sabanalarga - Atlántico.

**Sede Regional Sur:** Cll. 7 No. 23-5, Barrio Abajo, Suán - Atlántico.



CO-SC7289-1

**PBX: (60) (5) 316 26 66**



3	1.082.046.180	5	29	34
4	1.081.764.083	0	33	33
<b>MUNICIPIO DE EL RETEN</b>				
1	1.085.110.899	50	38	88
2	19.561.053	30	31	61
3	1.085.112.344	10	36	46
4	1.081.792.495	5	36	41
5	72.287.633	0	33	33
<b>MUNICIPIO DE FUNDACION</b>				
1	19.618.519	25	40	65
2	57272970	50	14	64
3	19.594.555	50	12	62
4	19.586.867	45	0	45
5	1.081.803.908	0	36	36
6	19.601.776	0	36	36
7	1.081.795.709	0	35	35
8	1.081.796.279	0	24	24
<b>MUNICIPIO DE GUAMAL</b>				
1	1.085.174.182	30	20	50
2	85.164.267	10	35	45
3	53.179.095	0	35	35
4	1.014.178.586	0	24	24
<b>MUNICIPIO DE HATONUEVO</b>				
1	1.006.615.853	40	33	73
2	18.959.108	15	35	50
3	77.096.215	10	36	46
4	1.121.328.385	10	34	44

**Sede Norte:** Cra. 30 No. 8-49, Puerto Colombia - Atlántico.

**Sede Centro:** Cra. 43 No. 50-53, Barranquilla - Atlántico.

**Bellas Artes - Museo de Antropología:** Cll. 68 No. 53-45, Barranquilla - Atlántico.

**Sede Regional Centro:** Cll. 27 No. 4-291, Sabanalarga - Atlántico.

**Sede Regional Sur:** Cll. 7 No. 23-5, Barrio Abajo, Suán - Atlántico.



CO-SC7289-1



**PBX: (60) (5) 316 26 66**

5	1.124.001.955	25	18	43
6	1.054.682.902	0	40	40
7	5.056.365	0	40	40
8	77.182.527	0	35	35
9	1.124.066.874	0	34	34
10	1.143.231.801	0	31	31
11	1.121.303.859	5	23	28
12	1.121.297.863	0	0	0
<b>MUNICIPIO DE LA JAGUA DEL PILAR</b>				
1	12.644.294	30	14	44
2	84.101.585	20	24	44
3	1.065.845.565	0	35	35
4	80.184.555	10	0	10
5	77.039.302	0	0	0
<b>MUNICIPIO DE LURUACO</b>				
1	73.125.539	40	40	80
2	3.742.443	40	40	80
3	72.004.214	50	25	75
4	72.021.074	50	22	72
5	72.181.392	55	20	75
6	1.048.213.141	50	22	72
7	1.046.814.635	40	29	69
8	22.591.877	40	25	65
9	1.043.003.633	20	40	60
10	57.461.124	30	26	56
11	1.045.669.220	30	24	54
12	8.774.286	30	24	54

**Sede Norte:** Cra. 30 No. 8-49, Puerto Colombia - Atlántico.

**Sede Centro:** Cra. 43 No. 50-53, Barranquilla - Atlántico.

**Bellas Artes - Museo de Antropología:** Cll. 68 No. 53-45, Barranquilla - Atlántico.

**Sede Regional Centro:** Cll. 27 No. 4-291, Sabanalarga - Atlántico.

**Sede Regional Sur:** Cll. 7 No. 23-5, Barrio Abajo, Suán - Atlántico.



CO-SC7289-1



**PBX: (60) (5) 316 26 66**

13	1.129.515.218	20	34	54
14	1.140.856.118	25	28	53
15	1.048.267.148	30	22	52
16	32.773.671	30	22	52
17	1.048.205.201	50	0	50
18	1.143.125.919	50	0	50
19	1.002.207.688	10	38	48
20	1.042.355.607	10	38	48
21	5.055.855	20	25	45
22	8.512.408	15	30	45
23	8.639.186	10	35	45
24	1.140.854.710	20	24	44
25	72.315.561	5	36	41
26	1.048.209.120	40	0	40
27	8.638.697	20	20	40
28	32.897.375	0	40	40
29	22.564.069	5	34	39
30	33.221.268	0	39	39
31	3.742.256	15	22	37
32	1.140.882.636	5	32	37
33	1.048.218.100	0	35	35
34	1.043.010.479	0	35	35
35	8.815.531	0	35	35
36	1.045.699.315	0	34	34
37	1.234.091.532	30	0	30
38	7.376.369	20	10	30
39	72.133.474	0	25	25

**Sede Norte:** Cra. 30 No. 8-49, Puerto Colombia - Atlántico.

**Sede Centro:** Cra. 43 No. 50-53, Barranquilla - Atlántico.

**Bellas Artes - Museo de Antropología:** Cll. 68 No. 53-45, Barranquilla - Atlántico.

**Sede Regional Centro:** Cll. 27 No. 4-291, Sabanalarga - Atlántico.

**Sede Regional Sur:** Cll. 7 No. 23-5, Barrio Abajo, Suán - Atlántico.



CO-SC7289-1



**PBX: (60) (5) 316 26 66**

40	1.045.244.915	10	0	10
41	22.978.421	0	0	0
42	3.742.925	0	0	0
<b>MUNICIPIO DE MAHATES</b>				
1	73.506.420	30	40	70
2	1.002.188.416	30	36	66
3	45.466.644	0	35	35
<b>MUNICIPIO DE MANATÍ</b>				
1	1.143.444.831	30	38	68
2	45.366.926	30	28	58
3	1.047.360.296	30	24	54
4	1.047.395.938	30	20	50
5	1.046.875.028	10	34	44
6	1.047.357.311	5	39	44
7	1.140.823.840	0	40	40
8	72.307.573	0	40	40
9	8.801.202	0	35	35
10	1.143.464.990	0	30	30
11	1.140.880.850	0	22	22
<b>MUNICIPIO DE MANAURE</b>				
1	1006576122	5	35	40
2	1.118.826.781	0	34	34
3	1.118.850.688	0	30	30
4	1.124.404.290	0	24	24
<b>MUNICIPIO DE MARIA LA BAJA</b>				
1	1.049.930.564	35	35	70
2	1.049.934.294	20	35	55

**Sede Norte:** Cra. 30 No. 8-49, Puerto Colombia - Atlántico.

**Sede Centro:** Cra. 43 No. 50-53, Barranquilla - Atlántico.

**Bellas Artes - Museo de Antropología:** Cll. 68 No. 53-45, Barranquilla - Atlántico.

**Sede Regional Centro:** Cll. 27 No. 4-291, Sabanalarga - Atlántico.

**Sede Regional Sur:** Cll. 7 No. 23-5, Barrio Abajo, Suán - Atlántico.



CO-SC7289-1

**PBX: (60) (5) 316 26 66**

3	1.049.932.737	20	20	40
<b>MUNICIPIO DE MOMPOS</b>				
1	1.051.669.000	30	38	68
2	78.032.523	30	32	62
3	1.116.239.032	10	40	50
4	1.045.713.528	10	40	50
5	1.140.888.359	10	40	50
6	1.002.421.548	10	40	50
7	1.052.968.410	35	12	47
<b>MUNICIPIO DE PEDRAZA</b>				
1	7.675.660	30	32	62
2	1.004.497.369	0	26	26
3	19.790.877	0	20	20
<b>MUNICIPIO DE PIJIÑO</b>				
1	85.202.493	0	39	39
2	80.217.405	0	38	38
3	9.268.674	0	31	31
4	1051676982	0	29	29
5	1.085.231.152	0	20	20
6	1.002.371.543	0	20	20
<b>MUNICIPIO DE PINILLOS</b>				
1	73.541.632	50	33	83
2	26.918.490	30	38	68
3	73.541.412	0	32	32
4	1.051.679.456	0	20	20
5	1.051.657.805	0	20	20
6	9.168.791	0	20	20

**Sede Norte:** Cra. 30 No. 8-49, Puerto Colombia - Atlántico.

**Sede Centro:** Cra. 43 No. 50-53, Barranquilla - Atlántico.

**Bellas Artes - Museo de Antropología:** Cll. 68 No. 53-45, Barranquilla - Atlántico.

**Sede Regional Centro:** Cll. 27 No. 4-291, Sabanalarga - Atlántico.

**Sede Regional Sur:** Cll. 7 No. 23-5, Barrio Abajo, Suán - Atlántico.



CO-SC7289-1



**PBX: (60) (5) 316 26 66**

MUNICIPIO DE PIOJO				
1	1.082.915.878	50	35	85
2	73.161.627	40	30	70
3	1.147.693.237	30	38	68
4	1.047.216.190	30	37	67
5	8.487.264	30	36	66
6	8.485.963	30	36	66
7	3.738.123	30	36	66
8	1.044.394.546	30	35	65
9	1.048.279.047	30	35	65
10	1.129.577.719	30	35	65
11	3.744.980	30	34	64
12	32.895.500	30	34	64
13	1.129.502.997	30	29	59
14	1.043.933.522	25	34	59
15	1.042.429.320	20	34	54
16	1.002.012.529	15	38	53
17	1129511824	15	37	52
18	72.250.977	15	37	52
19	1.048.212.552	20	31	51
20	1.073.812.660	20	31	51
21	1.044.802.257	10	38	48
22	1.129.512.801	10	37	47
23	1.045.717.974	10	36	46
24	1.129.492.742	5	36	41
25	72.304.550	30	10	40
26	72.337.001	5	35	40

**Sede Norte:** Cra. 30 No. 8-49, Puerto Colombia - Atlántico.

**Sede Centro:** Cra. 43 No. 50-53, Barranquilla - Atlántico.

**Bellas Artes - Museo de Antropología:** Cll. 68 No. 53-45, Barranquilla - Atlántico.

**Sede Regional Centro:** Cll. 27 No. 4-291, Sabanalarga - Atlántico.

**Sede Regional Sur:** Cll. 7 No. 23-5, Barrio Abajo, Suán - Atlántico.



CO-SC7289-1



**PBX: (60) (5) 316 26 66**

27	1.042.437.830	0	36	36
28	1.143.137.999	0	36	36
29	1.044.802.044	0	35	35
30	72.018.668	0	34	34
31	1.048.211.290	30	0	30
32	1.143.456.804	30	0	30
33	72.007.969	0	30	30
34	72.164.232	0	26	26
35	72.158.078	0	24	24
36	1.046.873.185	0	23	23
37	1.032.463.706	0	21	21
38	1.045.714.763	5	0	5
39	13.379.307	0	0	0
40	114.088.719	0	0	0
41	1143122047	0	0	0
<b>MUNICIPIO DE PIVIJAI</b>				
1	1.079.914.258	40	33	73
2	1.079.940.074	35	38	73
3	9.878.212	35	37	72
4	1.079.934.063	15	36	51
5	19.619.205	0	38	38
6	11.226.064	15	20	35
7	1.079.916.156	0	35	35
8	1.004.121.607	0	35	35
9	1.079.939.298	0	35	35
10	1.043.870.658	0	33	33
11	19.585.018	0	20	20

**Sede Norte:** Cra. 30 No. 8-49, Puerto Colombia - Atlántico.

**Sede Centro:** Cra. 43 No. 50-53, Barranquilla - Atlántico.

**Bellas Artes - Museo de Antropología:** Cll. 68 No. 53-45, Barranquilla - Atlántico.

**Sede Regional Centro:** Cll. 27 No. 4-291, Sabanalarga - Atlántico.

**Sede Regional Sur:** Cll. 7 No. 23-5, Barrio Abajo, Suán - Atlántico.



CO-SC7289-1



**PBX: (60) (5) 316 26 66**

MUNICIPIO DE PLATO				
1	12.647.665	15	34	49
2	10.820.720	10	32	42
3	12.693.633	5	35	40
4	1.081.924.870	0	34	34
5	1.081.913.847	5	26	31
6	1.143.129.364	0	27	27
7	85.487.222	0	0	0
8	1.081.928.235	0	0	0
MUNICIPIO DE PUEBLO VIEJO				
1	1.004.378.321	10	28	38
2	1.221.965.243	0	37	37
3	1.082.406.264	0	36	36
4	85.490.945	0	35	35
MUNICIPIO DE REMOLINO				
1	8.799.815	25	32	57
2	1.045.694.481	20	36	56
3	72.312.834	20	28	48
4	7.599.392	0	40	40
MUNICIPIO DE REPELÓN				
1	72.190.134	50	30	80
2	72.128.833	50	20	70
3	8.713.305	30	35	65
4	8.600.162	30	25	55
5	1.143.132.892	5	34	39
6	72.262.183	0	36	36
7	8.601.379	30	0	30

**Sede Norte:** Cra. 30 No. 8-49, Puerto Colombia - Atlántico.

**Sede Centro:** Cra. 43 No. 50-53, Barranquilla - Atlántico.

**Bellas Artes - Museo de Antropología:** Cll. 68 No. 53-45, Barranquilla - Atlántico.

**Sede Regional Centro:** Cll. 27 No. 4-291, Sabanalarga - Atlántico.

**Sede Regional Sur:** Cll. 7 No. 23-5, Barrio Abajo, Suán - Atlántico.



CO-SC7289-1



**PBX: (60) (5) 316 26 66**



8	55.313.424	0	28	28
9	8.604.593	0	0	0
<b>MUNICIPIO DE RIOHACHA</b>				
1	84.033.346	50	35	85
2	8.603.071	50	25	75
3	1.006.570.970	30	39	69
4	1.006.569.709	30	37	67
5	22.509.265	30	36	66
6	27.024.647	20	38	58
7	1.119.817.605	20	37	57
8	1.110.515.489	15	35	50
9	19.595.384	10	37	47
10	22.538.434	0	35	35
11	1.006.571.788	0	35	35
12	1.118.822.558	30	0	30
13	1.118.871.588	0	28	28
14	84.062.312	0	27	27
15	19.975.570	0	25	25
16	1.118.813.657	10	0	10
17	78.025.478	0	0	0
<b>MUNICIPIO DE SABANAS DE SAN ANGEL</b>				
1	1.082.853.086	30	38	68
2	12.447.664	0	33	33
3	84.453.388	5	27	32
<b>MUNICIPIO DE SALAMINA</b>				
1	1.079.938.933	40	34	74
2	1.082.044.888	15	35	50

**Sede Norte:** Cra. 30 No. 8-49, Puerto Colombia - Atlántico.

**Sede Centro:** Cra. 43 No. 50-53, Barranquilla - Atlántico.

**Bellas Artes - Museo de Antropología:** Cll. 68 No. 53-45, Barranquilla - Atlántico.

**Sede Regional Centro:** Cll. 27 No. 4-291, Sabanalarga - Atlántico.

**Sede Regional Sur:** Cll. 7 No. 23-5, Barrio Abajo, Suán - Atlántico.



CO-SC7289-1



**PBX: (60) (5) 316 26 66**

3	1.079.936.212	0	39	39
4	1.081.761.053	0	29	29
<b>MUNICIPIO DE SAN JACINTO</b>				
1	73.432.862	35	36	71
2	1.052.096.788	0	39	39
3	1.048.932.904	0	0	0
<b>MUNICIPIO DE SAN JUAN DEL CESAR</b>				
1	84.037.681	50	20	70
2	77.186.306	30	37	67
3	1.121.046.186	30	36	66
4	1.122.399.035	30	36	66
5	1.065.607.505	30	35	65
6	1.006.790.447	20	34	54
7	1.065.641.576	0	32	32
8	84.104.643	0	32	32
9	1.192.922.996	0	27	27
<b>MUNICIPIO DE SAN JUAN NEPOMUCENO</b>				
1	3.860.298	30	30	60
2	72.050.076	10	37	47
3	1.051.820.174	5	32	37
4	73.229.943	0	20	20
5	1.143.382.072	0	20	20
<b>MUNICIPIO DE SAN MARTIN DE LOBA</b>				
1	23.105.273	30	39	69
2	1.193.371.331	20	40	60
3	23.109.560	20	35	55
4	1.046.429.967	15	37	52

**Sede Norte:** Cra. 30 No. 8-49, Puerto Colombia - Atlántico.

**Sede Centro:** Cra. 43 No. 50-53, Barranquilla - Atlántico.

**Bellas Artes - Museo de Antropología:** Cll. 68 No. 53-45, Barranquilla - Atlántico.

**Sede Regional Centro:** Cll. 27 No. 4-291, Sabanalarga - Atlántico.

**Sede Regional Sur:** Cll. 7 No. 23-5, Barrio Abajo, Suán - Atlántico.



CO-SC7289-1



**PBX: (60) (5) 316 26 66**

5	1.063.620.204	20	31	51
6	1.050.067.326	10	40	50
7	1.085.044.176	20	20	40
8	1.050.066.554	15	25	40
<b>MUNICIPIO DE SAN SEBASTIAN DE BUENAVISTA</b>				
1	12.603.832	5	32	37
2	1.051.657.468	0	31	31
3	1.082.475.708	0	20	20
<b>MUNICIPIO DE SAN ZENON</b>				
1	1.098.790.545	50	38	88
2	19.772.640	55	26	81
3	1.085.230.053	25	35	60
4	1.128.386.129	20	35	55
5	72.154.569	0	35	35
6	1.193.264.946	0	32	32
<b>MUNICIPIO DE SANTA ANA</b>				
1	85.203.791	0	31	31
<b>MUNICIPIO DE SANTA BARBARA DE PINTO</b>				
1	1.128.327.769	15	29	44
2	1.143.129.364	0	39	39
3	1.192.717.176	0	35	35
4	85.202.406	0	31	31
5	36.590.651	0	28	28
<b>MUNICIPIO DE SANTA CATALINA</b>				
1	1.100.752.479	35	37	72
2	72.200.869	30	36	66
<b>MUNICIPIO DE SANTA ROSA</b>				

**Sede Norte:** Cra. 30 No. 8-49, Puerto Colombia - Atlántico.

**Sede Centro:** Cra. 43 No. 50-53, Barranquilla - Atlántico.

**Bellas Artes - Museo de Antropología:** Cll. 68 No. 53-45, Barranquilla - Atlántico.

**Sede Regional Centro:** Cll. 27 No. 4-291, Sabanalarga - Atlántico.

**Sede Regional Sur:** Cll. 7 No. 23-5, Barrio Abajo, Suán - Atlántico.



CO-SC7289-1

**PBX: (60) (5) 316 26 66**

1	1.048.603.729	40	35	75
2	1.047.381.173	0	36	36
<b>MUNICIPIO DE SITIONUEVO</b>				
1	1.045.681.132	50	31	81
2	32.889.860	30	40	70
3	32.798.520	30	35	65
4	1.048.293.299	25	40	65
5	72.329.141	30	30	60
6	32.744.986	30	30	60
7	1.192.812.197	30	26	56
8	72.051.326	10	38	48
9	72.295.451	5	36	41
10	1.042.346.982	0	38	38
11	8.499.070	0	35	35
12	9.195.619	0	34	34
13	1.120.740.013	0	34	34
<b>MUNICIPIO DE SOPLAVENTO</b>				
1	1.051.418.910	30	39	69
2	19.895.480	20	35	55
3	1.051.418.914	20	35	55
4	12.711.553	20	33	53
5	1.047.444.916	30	23	53
6	73.582.956	30	18	48
7	7.961.391	5	37	42
8	1.143.353.378	15	26	41
9	19.897.181	0	37	37
10	3.746.429	0	35	35

**Sede Norte:** Cra. 30 No. 8-49, Puerto Colombia - Atlántico.

**Sede Centro:** Cra. 43 No. 50-53, Barranquilla - Atlántico.

**Bellas Artes - Museo de Antropología:** Cll. 68 No. 53-45, Barranquilla - Atlántico.

**Sede Regional Centro:** Cll. 27 No. 4-291, Sabanalarga - Atlántico.

**Sede Regional Sur:** Cll. 7 No. 23-5, Barrio Abajo, Suán - Atlántico.



CO-SC7289-1



**PBX: (60) (5) 316 26 66**

MUNICIPIO DE TALAIGUA NUEVO				
1	85.200.577	30	36	66
2	36.506.165	30	35	65
3	1.052.704.250	20	37	57
4	1.052.700.402	0	23	23
MUNICIPIO DE TURBACO				
1	1.143.355.652	30	40	70
2	1.045.746.501	25	40	65
3	1.050.947.619	25	38	63
4	33.203.146	50	12	62
5	32.831.465	0	36	36
MUNICIPIO DE URIBIA				
1	1.124.521.587	30	34	64
2	72.022.990	30	20	50
3	1.118.805.128	0	27	27
4	1.118.817.444	0	0	0
5	1.124.064.733	0	0	0
7	118.805.128	0	0	0
8	1.010.156.305	0	0	0
MUNICIPIO DE URUMITA				
1	15.186.553	25	39	64
2	1.119.838.682	40	20	60
3	92.559.223	0	40	40
4	84.101.936	0	38	38
MUNICIPIO DE VILLANUEVA (BOLIVAR)				
1	1.049.826.727	30	30	60
2	5.094.625	20	30	50

**Sede Norte:** Cra. 30 No. 8-49, Puerto Colombia - Atlántico.

**Sede Centro:** Cra. 43 No. 50-53, Barranquilla - Atlántico.

**Bellas Artes - Museo de Antropología:** Cll. 68 No. 53-45, Barranquilla - Atlántico.

**Sede Regional Centro:** Cll. 27 No. 4-291, Sabanalarga - Atlántico.

**Sede Regional Sur:** Cll. 7 No. 23-5, Barrio Abajo, Suán - Atlántico.



CO-SC7289-1



**PBX: (60) (5) 316 26 66**

3	1.047.373.994	0	35	35
4	1.049.828.686	0	29	29
<b>MUNICIPIO DE VILLANUEVA (GUAJIRA)</b>				
1	17.977.131	30	40	70
2	56.099.185	10	38	48
3	1.121.329.069	25	20	45
4	1.193.317.136	0	35	35
5	84.101.717	0	32	32
6	17.977.114	0	28	28
7	17.971.023	10	0	10
<b>MUNICIPIO DE ZONA BANANERA</b>				
1	7.141.155	30	40	70
2	1.082.839.473	30	30	60
3	1.221.972.505	15	36	51
4	1.221.968.218	0	40	40
5	1.152.943.562	0	35	35
6	1.082.952.652	0	32	32
7	12.447.298	0	29	29
8	1.007.468.473	0	26	26
9	19.530.997	0	0	0
10	1.010.045.022	0	0	0

Dada en Puerto Colombia, a los veinte (20) días del mes de julio del 2024.

### DEPARTAMENTO DE EXTENSIÓN Y PROYECCIÓN SOCIAL

**Sede Norte:** Cra. 30 No. 8-49, Puerto Colombia - Atlántico.


**Sede Centro:** Cra. 43 No. 50-53, Barranquilla - Atlántico.

**Bellas Artes - Museo de Antropología:** Cll. 68 No. 53-45, Barranquilla - Atlántico.

**Sede Regional Centro:** Cll. 27 No. 4-291, Sabanalarga - Atlántico.


**Sede Regional Sur:** Cll. 7 No. 23-5, Barrio Abajo, Suán - Atlántico.



 **PBX: (60) (5) 316 26 66**

**Sede Norte:** Cra. 30 No. 8-49, Puerto Colombia - Atlántico.  
**Sede Centro:** Cra. 43 No. 50-53, Barranquilla - Atlántico.  
**Bellas Artes - Museo de Antropología:** Cll. 68 No. 53-45, Barranquilla - Atlántico.  
**Sede Regional Centro:** Cll. 27 No. 4-291, Sabanalarga - Atlántico.  
**Sede Regional Sur:** Cll. 7 No. 23-5, Barrio Abajo, Suán - Atlántico.



 **PBX: (60) (5) 316 26 66**