

# GUÍA REPORTE ACTIVIDAD DOCENTE



La Vicerrectoría de Docencia presenta la ruta para que los docentes registren en el sistema académico la asistencia a clases y desarrollo del Sílabo de acuerdo a la asignación docente para el período académico.

## PASO 1

En la página de inicio, ingrese al ícono **Campus IT** de la sección en la parte superior izquierda.



## PASO 2

Ingrese a la opción **Asistencia Docente Grupo** desde el menú principal



Academusoft Académico 4.0 - Docente

Inicio

- Calificaciones
- Datos Personales
- Horario por Docente
- Ver Materia Docente
- Responsabilidad Académica
- Listado de Estudiantes por Grupo
- Calificaciones Históricas por Docente
- Horario por Salón
- Asistencia Docente Grupo**

Perfil de Usuario

Datos Personales

La imagen no está disponible

## PASO 3

Seleccione la **asignatura o curso** para visualizar los grupos asignados para el período académico.



Academusoft 4.0 - Docente

Bienvenido,

Datos Materia					
Código	Nombre de la Materia	Naturaleza	Opcional	Unidad	
<input type="radio"/>	701150	INFORMATICA PARA INGENIEROS I	PRESENCIAL	NO	DEPARTAMENTO DE INGENIERIA INDUSTRIAL
<input type="radio"/>	70308	PROGRAMACIÓN DE COMPUTADORES	TEÓRICA	NO	DEPARTAMENTO DE INGENIERIA INDUSTRIAL

Lista de Grupos

Grupo	Unidad	Fecha de Inicio	Fecha Fin
No se ha encontrado grupos asociados a la materia.			

Horario de Grupo

Día	Salón	Horario	Observación
No se ha encontrado grupos asociados a la materia.			

Continuar

## PASO 4

Seleccione el **grupo** para que el sistema muestre el horario asignado para el período académico.

InicioSeguro.jsp 150% ☆

o 4.0 - Docente AcademuSoft<sup>®</sup>

Bienvenido,

Datos Materia					
Código	Nombre de la Materia	Naturaleza	Opcional	Unidad	
<input type="radio"/> 701150	INFORMATICA PARA INGENIEROS I	PRESENCIAL	NO	DEPARTAMENTO DE INGENIERIA INDUSTRIAL	
<input checked="" type="radio"/> 70308	PROGRAMACIÓN DE COMPUTADORES	TELEFONICA	NO	DEPARTAMENTO DE INGENIERIA INDUSTRIAL	
Lista de Grupos					
Grupo	Unidad	Fecha de Inicio	Fecha Fin		
<input type="radio"/> 2	CIUADAELA UNIVERSITARIA	26-08	07-12		
<input type="radio"/> 3	CIUADAELA UNIVERSITARIA	26-08	07-12		
Horario de Grupo					
Día	Salón	Horario	Observación		
No se ha encontrado grupos asociados a la materia.					

Continuar

## PASO 5

Seleccione el día al cual le va a registrar la asistencia docente y haga clic en **Continuar**.

InicioSeguro.jsp 150% ☆

o 4.0 - Docente AcademuSoft<sup>®</sup>

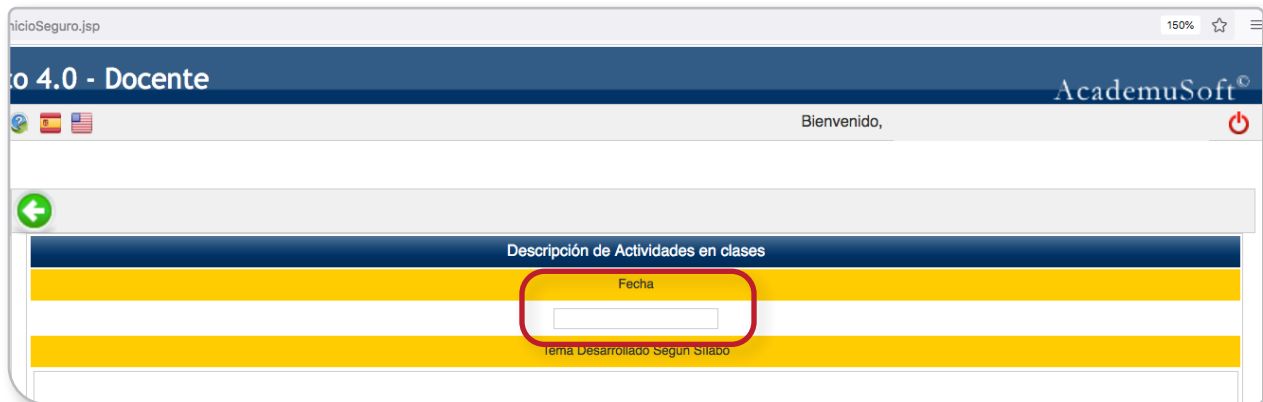
Bienvenido,

Datos Materia					
Código	Nombre de la Materia	Naturaleza	Opcional	Unidad	
<input type="radio"/> 701150	INFORMATICA PARA INGENIEROS I	PRESENCIAL	NO	DEPARTAMENTO DE INGENIERIA INDUSTRIAL	
<input checked="" type="radio"/> 70308	PROGRAMACIÓN DE COMPUTADORES	TELEFONICA	NO	DEPARTAMENTO DE INGENIERIA INDUSTRIAL	
Lista de Grupos					
Grupo	Unidad	Fecha de Inicio	Fecha Fin		
<input checked="" type="radio"/> 2	CIUADAELA UNIVERSITARIA	26-08	07-12		
<input type="radio"/> 3	CIUADAELA UNIVERSITARIA	26-08	07-12		
Horario de Grupo					
Día	Salón	Horario	Observación		
<input type="radio"/> Viernes	102D	18:31 20:30	SALA DE INFORMATICA 102D		
<input type="radio"/> Miércoles	103D	18:31 20:30	SALA DE INFORMATICA 103D		

Continuar

## PASO 6

Haga clic en la casilla **Fecha** para desplegar el calendario.

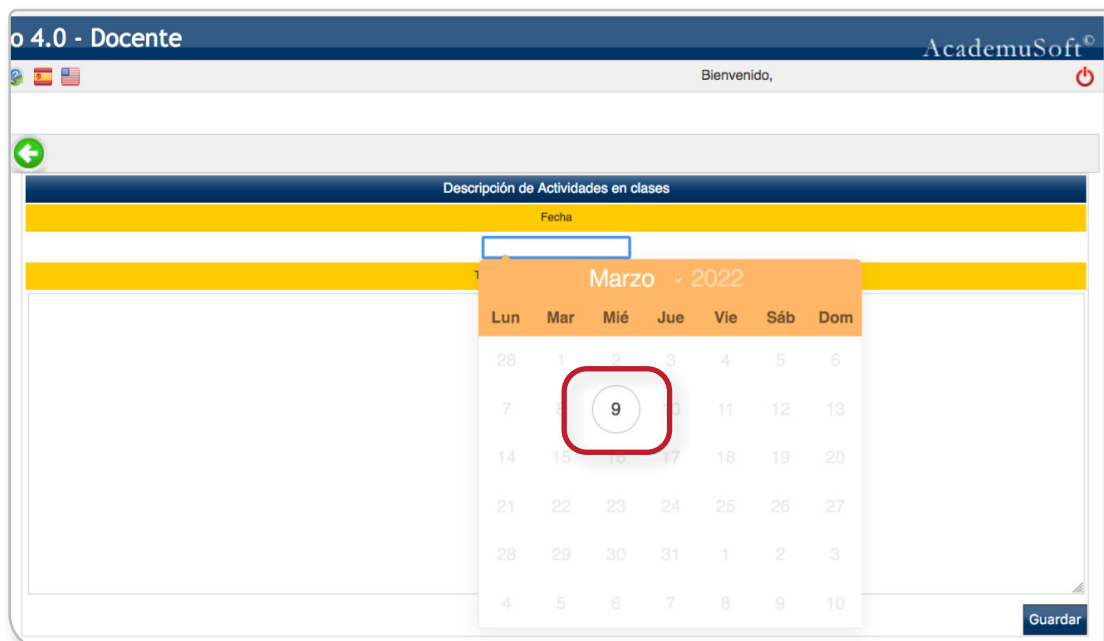


## PASO 7

Seleccione el **día** en el calendario para registrar la asistencia docente.

Tenga en cuenta que el sistema le habilita la fecha de la clase para realizar el registro **hasta por 7 días calendario**.

*Ejemplo: para registrar la asistencia de la clase del miércoles 9 de marzo, el sistema le habilita desde el miércoles 9 de marzo hasta el martes 15 de marzo. Ya el miércoles 16 de marzo no podrá registrar la clase del 9 de marzo.*



## PASO 8A

Diligencie en la casilla **Tema Desarrollado Según Sílabo** el contenido programático visto durante la clase, indicando la unidad, el tema, las actividades realizadas. Haga clic en **Guardar** para finalizar el registro.

nicioSeguro.jsp 150% ☆

o 4.0 - Docente Bienvenido, AcademuSoft®

←

Descripción de Actividades en clases

Fecha	Tema Desarrollado Según Sílabo
4/03/2022	Se trabajó la unidad 2, el tema funciones, definición de funciones, domino, rango. Se hizo ejercicios prácticos para resolver funciones.

Guardar

179.0.29.115

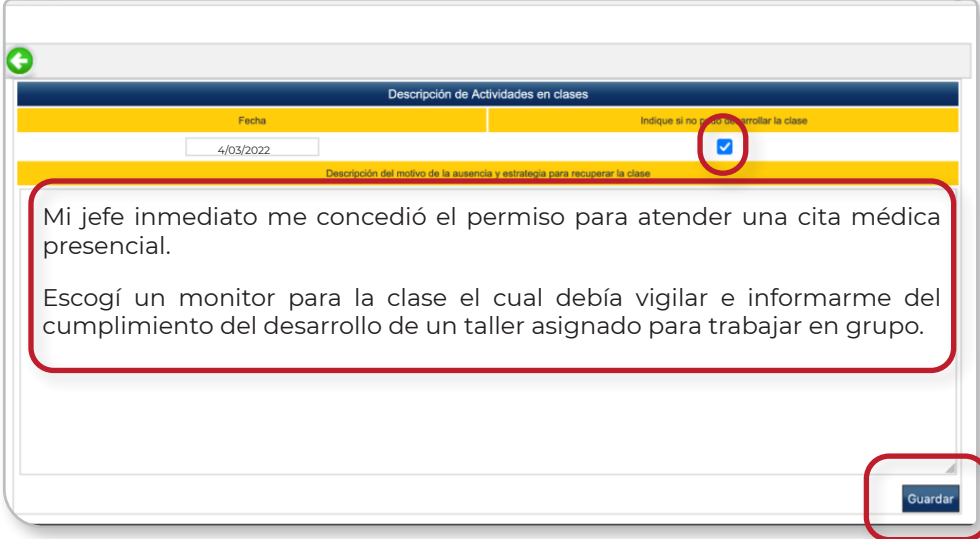
La cantidad de caracteres permitidos es mínimo de 50.

Aceptar

*Nota: La información registrada debe contener mínimo 50 caracteres, de lo contrario el sistema no le permitirá el registro. Cuando le salga el mensaje, haga clic en Aceptar y digite más palabras.*


## PASO 8B

En el caso de que no haya podido desarrollar la clase, haga clic en la opción **Indique si no pudo desarrollar la clase**, luego digite la información en la casilla **Descripción del motivo de la ausencia y estrategia para recuperar la clase** y finalmente haga clic en **Guardar** para finalizar el registro.



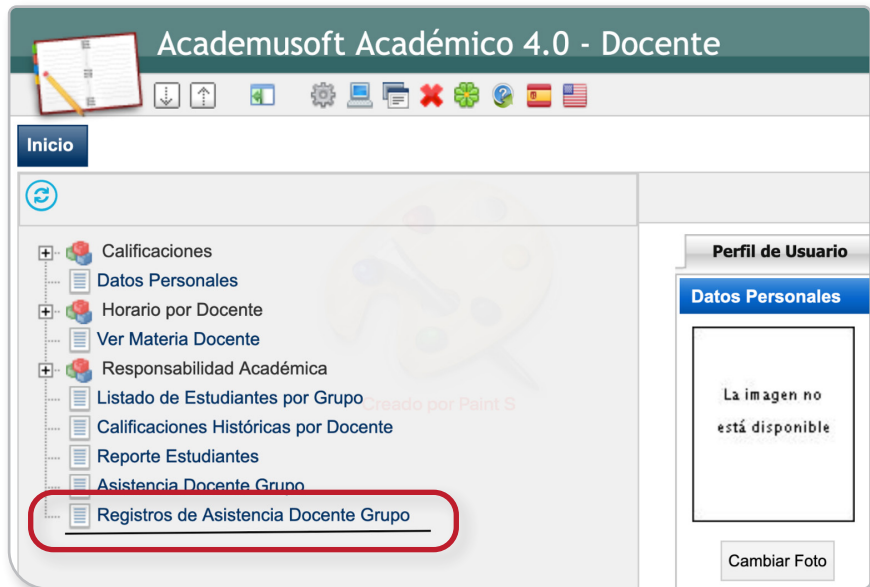
## PASO 9

El sistema debe mostrarle este mensaje cuando su registro fue exitoso.



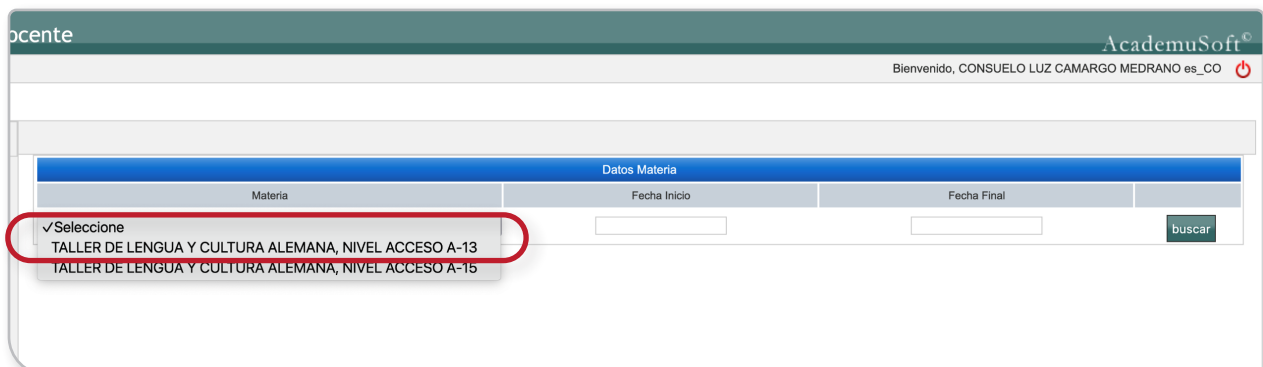
## PASO 10

Luego, para verificar la información registrada seleccione del menú responsabilidad académica la opción Registros de asistencia docente grupo.



## PASO 11

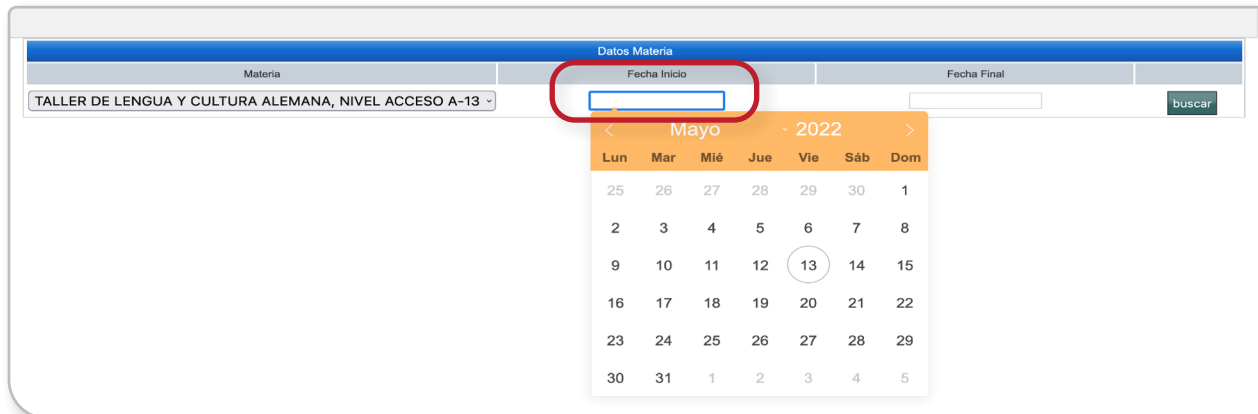
En datos materia, escoja la materia que desea revisar.



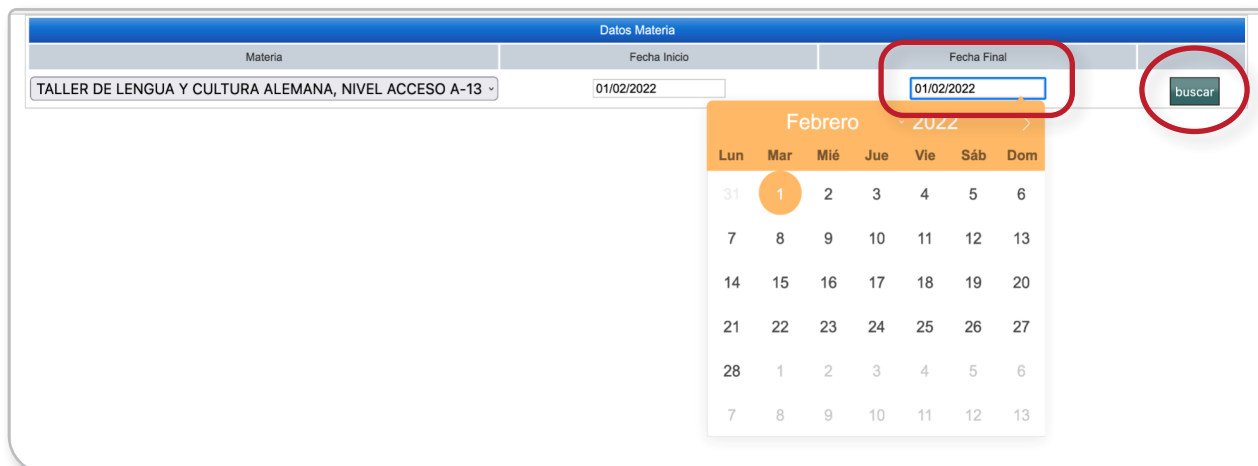


## PASO 11

Seleccione la fecha inicio y fecha final que desea revisar y luego dele buscar.



The screenshot shows a web form titled "Datos Materia". The "Materia" field is set to "TALLER DE LENGUA Y CULTURA ALEMANA, NIVEL ACCESO A-13". The "Fecha Inicio" field is empty and highlighted with a red circle. A calendar for May 2022 is open, with the date 13 circled in orange. The "Fecha Final" field is empty. A "buscar" button is visible on the right.



The screenshot shows the same web form. The "Fecha Inicio" field now contains "01/02/2022". The "Fecha Final" field is highlighted with a red circle and contains "01/02/2022". A calendar for February 2022 is open, with the date 1 circled in orange. The "buscar" button is also highlighted with a red circle.

# PASO 12

Podrá visualizar las actividades registradas.

**Datos Materia**

Materia: TALLER DE LENGUA Y CULTURA ALEMANA, NIVEL ACCESO A-13 | Fecha Inicio: 15/02/2022 | Fecha Final: 13/05/2022

**Registros En el Sistema**

Excel PDF

Fecha	Asistio	Comentario
2022-05-13	SI	Se realizó evaluación escrita de las unidades 4 y 5. Para la nota oral correspondiente a la unidad 5, se asigna la elaboración de un video con la rutina diaria que incluya horas, posesivos, familia, verbos modales.
2022-05-11	SI	Se da inicio a la unidad 6, se realizan los ejercicios 1a,b,c, 2a b,c, construcción de oraciones con las actividades de tiempo libre pero utilizando verbos modales, expresiones de tiempo y lugar. Se realizaron también los ejercicios 4a,b, 5a,b, 6a,b, 7a,b. Se explicó la forma gramatical de los verbos separables, los número ordinales, cómo informar la fecha de hoy y cómo indicar la fecha de cumpleaños.
2022-05-09	SI	Se termina la unidad 5 con ejercicios de cómo redactar las rutinas diarias. Se repasa la hora y se articula con la rutina diaria. Se les enseña algunos conectores textuales para expresar la rutina. Se repasa cómo hacer la negación utilizando nicht o kein. Se repasa los verbos modales y su estructura.
2022-05-06	SI	Unidad 5, páginas 56 y 57, se aplicaron los ejercicios de escucha 13b, 14a respecto a la disculpa por tardanza. Se realizaron los roles de diálogo del ejercicio 15. Se presentaron los videos de Nicos Weg.
2022-05-04	SI	Corrección del quiz sobre las comidas, se presentó los principales errores del grupo y se repasó sobre la estructura gramatical de la oración, la conjugación de los verbos trinken, essen, mögen, la negación en la oración, cómo se expresa que le gusta o no una comida. Con diferentes ejemplos de oraciones. Unidad 5. Se hicieron ejercicios con los artículos posesivos en nominativo, acusativo y dativo. Revisión de la tarea de construcción de texto tipo e-mail donde apliquen los verbos modales.
2022-05-02	SI	Unidad 5. Repaso de los artículos posesivos. Página 53. Ejercicios de escucha 8a, 8b. Página 54 identificación de artículos posesivos correspondiente. Ejercicios de construcción de oraciones utilizando los artículos posesivos. Revisión del ejercicio taller respecto a la presentación de la familia y sus actividades. Página 55. Ejercicios 11a, b y c, 12. Identificación de verbos modelos, conjugación de estos verbos y estructura gramatical. Se deja tarea de construcción de texto tipo e-mail donde apliquen los verbos modales.